

ВВЕДЕНИЕ

Тренажёр «Пишем грамотно» — надёжный друг и отличный помощник ученика 1-го класса по закреплению полученных на уроках знаний, отработке орфографических навыков, развитию речевой культуры, формированию красивого, разборчивого, аккуратного почерка, укреплению мелких мышц руки, развитию внимания и памяти, глазомера и вариативности мышления.

В пособии представлены задания по всем разделам школьной программы. Слова и предложения, данные серым цветом, необходимо обвести: *школа* → *школа*.

Младшему школьнику тяжело долгое время заниматься непрерывным письмом. Отвлечь ребёнка и переключить его внимание помогут игровые задания в рамках. Рисование по пунктирным линиям послужит дополнительной тренировкой для укрепления мелких мышц руки и развития глазомера.

Тренажёр может быть использован для совместной работы родителей и младших школьников, а также как дополнительный материал на уроках русского языка.

Желаем успехов и отличных отметок!

АЛФАВИТ

1

Обведи слова. Спиши их в алфавитном порядке.

Альбом, карта, блокнот,
тетрадь, книга.

2

Замени числа буквами алфавита и запиши получившиеся слова.


1	18	2	21	9
---	----	---	----	---

19	16	2	1	12	1
----	----	---	---	----	---

12	18	6	19	13	16
----	----	---	----	----	----

3 Впиши пропущенные буквы.

А Б В _ Д Е Ё _ _ И Й К _ М _ О П Р
С Т У Ф Х _ _ Ш Щ Ъ _ Ъ _ _ Я



СЛОГ

1 Подчеркни в каждом столбике слова с указанным количеством слогов.

1 слог

ком
ноги
ручей
мёд

2 слога

ворон
рассказ
лень
капля

3 слога

ель
озеро
огород
лицо

4 слога

телевизор
воробей
жаворонок
лёд

2 Спиши, добавляя слоги так, чтобы получились слова.

Чай____, ру____, ва____, лу____, сте____, ле____,
бо____, ши____, гру____, по____, сум____.

3 Переставь слоги и запиши слова правильно.

у / ца / ли —

хо / у —

то / рищ / ва —



пе / ре / ча / да —

за / гро —

ча / за / да —

зе / га / та —

ла / стре —



4 Выпиши слова, в которых два слога.

Пирог, дом, неудача, дождь, воробей, здравствуй,
качели, кочан, шаг, смех, точка, голос, колокольчик,
холод, внимание, фиалка, орёл.


5 Спиши, разделяя слова на слоги по образцу.

Урок, линия, теремок, стакан, ребус, замок.

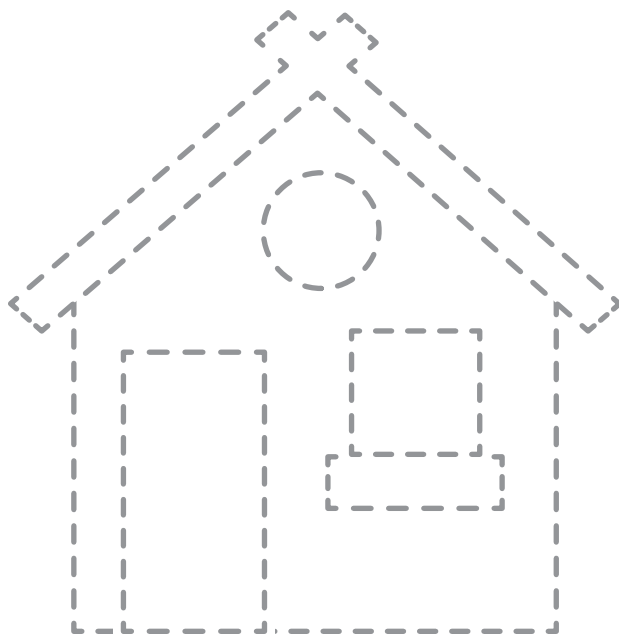
Урок — у-рок,

6

Построй пирамиду из слов. Обрати внимание: один кирпич соответствует одному слогу.



Слова для справок: дом, телевизор, борода, туча, учительница.



ПЕРЕНОС СЛОВ

1 Выпиши слова, которые нельзя переносить.

Январь, февраль, март, апрель, май, июнь, июль, август, сентябрь, октябрь, ноябрь, декабрь.

Blank handwriting lines for copying words that cannot be hyphenated.

2 Спиши, разделяя слова для переноса. Подчеркни букву «ь».

Горький, письмо, огоньки, пальто, крыльцо.

Blank handwriting lines for copying words with hyphenation and underlining the letter 'ь'.

3 Спиши, разделяя слова для переноса. Подчеркни букву «й».

Стройка, скамейка, линейка, мойка.

Blank handwriting lines for copying words with hyphenation and underlining the letter 'й'.