

ВВЕДЕНИЕ

Общение с собакой — это целая наука, которую человек постиг отнюдь не сразу. Долгое время наши предки жили рядом с собаками, но дружба зародилась лишь со временем. Люди стали обучать этих умных животных охоте, охране и помощи в быту. Постепенно некоторые из этих функций отпали за ненадобностью, но взаимная дружба собаки и человека осталась навсегда. И так на протяжении столетий четвероногие друзья демонстрируют свою любовь и преданность человеку.

Люди начали приручать собак еще с тех времен, когда наши предки не знали земледелия и скотоводства, а занимались в основном охотой. Различные археологические находки отодвигают время одомашнивания предков современных собак все дальше в глубь веков.

Сначала они были просто соседями, но со временем стали верными помощниками практически в любом деле. Собаки помогают геологам, санитарам, водолазам, охотникам, пастухам, инвалидам. Они участвуют в охране государственных границ и состоят на службе в органах правопорядка, выступают в цирке и принимают участие в исследовательских экс-



педициях. Эти умные и верные животные часто используются для обнаружения взрывчатых веществ, работают как телохранители, как спасатели, помогая найти человека под толщей снега и не теряя след даже в суровых погодных условиях. Для кого-то они стали верными друзьями или даже поводырями. Через это преданное существо некоторые люди реализуют потребность в заботе о близких. Своей беззаветной любовью собаки сглаживают многие эмоциональные проблемы, они становятся не просто питомцами, а настоящими членами семьи. А иногда выполняют функции защитника и охранника, особенно, если живут в частном доме.

Способные на мужество и настоящую любовь, собаки принимают людей без требований и оценок. Привязанность собак к своим хозяевам, подозрительность и недоверие к чужакам, рвение защищать и охранять, относительная неприязнательность к пище и уходу, невероятная острота чутья — все эти качества свидетельствуют о том, что наши четвероногие друзья словно специально были созданы для человека. Они способны сосуществовать с ним в самых разных условиях. В мирное и военное время, в богатстве и бедности — всегда и везде собаки сопровождают человека.

ВЫБОР СОБАКИ



У каждой породы имеются свои особенности в уходе и черты характера. Благодаря многообразию пород выбрать подходящего щенка, будь то комнатная или сторожевая собака, обычно не составляет труда. Кому-то подходят короткошерстные питомцы средних размеров, которые не слишком прихотливы в уходе. А кто-то хочет завести надежного помощника для охоты, престижного любимца, который подчеркнет определенный статус, или спокойного друга с уравновешенным характером. Существует множество критериев оценки, но главное, чтобы будущий хозяин смог найти питомца, характер и образ жизни которого идеально ему подходят.

Предназначение

В настоящее время существует более 400 пород собак. Каждая из них принадлежит к одной или нескольким основным группам в зависимости от предназначения:



Будущий хозяин всегда стоит перед выбором, какую собаку завести. Для этого необходимо понять, с какой целью вам нужен питомец и каким вы хотите его видеть. Ведь он может быть как просто другом, так и верным помощником в том или ином деле.

«Работа» у собак может быть самой разной. Они могут охранять дома, спасать людей, служить как поводыри или даже быть няньками для маленьких детей.



Щенок или взрослая собака?

Делая выбор в пользу маленького щенка, вы фактически приводите домой ребенка, который еще ни к чему не приучен и ничего не знает. Разумеется, хозяину придется потратить немало времени и труда на его воспитание. Однако в этом есть и положительная сторона, так как он сможет приучить щенка по своему вкусу к тем установкам и правилам, которые считает верными. Кроме того, такой подход позволяет выстроить уникальные взаимоотношения с питомцем с ранних лет. Вместе с тем у щенков сложнее определить особенности характера и поведения, оценить признаки соответствия стандарту.


Приобретение взрослой собаки позволяет избавиться от многих хлопот по воспитанию домашнего любимца. У такого питомца характер уже сформирован. Скорее всего, собака приучена к чистоплотности в доме и не станет вести себя, как невоспитанный маленький щенок. Решение завести взрослую собаку становится отличной альтернативой для тех, кто не может справиться с трудностями, возникающими при приобретении щенка. Тем не менее всегда существуют опасения, что питомец не сможет приспособиться к новой обстановке. Именно поэтому при выборе взрослой собаки всегда следует обращать внимание на особенности ее поведения и постараться узнать о питомце как можно больше.

Самец или самка?

Особенности в поведении в зависимости от пола заметны уже у маленьких щенков. Кобели начинают проявлять сильный и независимый характер, в то время как самки не показывают темперамент до наступления половой зрелости.

В целом, самцы более напористы и агрессивны, чем самки. Это особенно заметно среди пород, которым свойственно доминантное поведение. Самцы больше склонны к бродяжничеству, в то время как самки лучше привыкают к дому, привязываются к хозяину и поддаются дрессировке, они более спокойны, но больше требовательны к ласке. Однако это не значит, что кобелей намного сложнее воспитывать. Просто с самцом владельцу, скорее всего, придется быть более настойчивым.

Будущим хозяевам также следует учитывать, что у самок два раза в год наступает течка. В это время их желательно изолировать от самцов, чтобы избежать нежелательной беременности. Владельцам кобелей о такой проблеме можно не беспокоиться, именно поэтому многие делают выбор в их пользу. Но если самец плохо воспитан, он может метить территорию в доме.



Мелкая или крупная порода?

Заводить крупную собаку в городской квартире довольно сложно. Ей необходимо много свободного пространства и регулярные прогулки. К сожалению, предоставить такие условия может не каждый хозяин. По этой причине многие предпочитают заводить собак средних или небольших размеров. Такие питомцы лучше чувствуют себя в условиях обычной городской квартиры. К примеру, это могут быть пудели, боксеры, скотч-терьеры, кокер-спаниели, лабрадоры или мопсы. Особенно хорошо под-

ходят для содержания в доме гладкошерстные собаки. Они меньше линяют и приносят грязи с улицы после прогулок.

Иногда даже мелкие собаки требуют не меньше места и внимания, чем большие. Многие из них способны передвигаться по дому так стремительно, что создается впечатление, будто находятся во всех комнатах одновременно. Помимо этого следует учитывать, что собаки мелких пород едят меньше, но привередничают больше.



ПРИБРЕТЕНИЕ ПИТОМЦА

Собаку можно приобрести в зоомагазине, в кинологических клубах, у заводчиков, в центрах по спасению животных, у знакомых или просто найти на улице. У каждого из этих источников есть свои достоинства и недостатки.

Где купить собаку?



В зоомагазинах. Однако здесь животные содержатся отнюдь не в идеальных условиях, из-за чего у них могут появляться некоторые проблемы с поведением, ведь молодые питомцы особенно восприимчивы к внешнему влиянию. Кроме того, продавцы не всегда правдиво рассказывают об особенностях собак и проблемах с ними.



Одним из самых надежных вариантов считается приобретение собаки у заводчиков или в кинологических клубах. В данном случае вы можете выбрать питомца определенной породы с известной родословной. Кроме того, хорошие заводчики обязательно пользуются услугами ветеринаров, делают профилактические обследования и следят за здоровьем животных. Они часто присутствуют на выставках собак, так что вы можете сразу поинтересоваться, есть ли щенки на продажу.



Центр по спасению животных или питомник — также хороший источник для приобретения собаки. Некоторые из них могут порекомендовать в ветеринарной клинике или на выставках. В приютах собак обязательно стерилизуют. Сотрудники этих заведений объясняют будущим владельцам особенности и потенциальные проблемы каждого питомца, а также стараются следить за его судьбой после того, как он найдет хозяина.

Можно просто взять собаку, потерявшую свой дом. В последнее время среди состоятельных людей за рубежом это особенно модно. Но и в этом случае хозяев могут ждать определенные проблемы, так как происхождение животного неизвестно, а о его здоровье и привычках нет информации.

Наблюдение

Какой бы вариант вы ни выбрали, желательно посетить будущего любимца несколько раз, прежде чем забрать его домой. Понаблюдайте за собакой в различных ситуациях: на прогулке, во время кормежки, при общении с другими животными, — чтобы определить ее характер, психическое и физическое здоровье. Узнайте о том, проводились ли необходимые ветеринарные мероприятия, проконсультируйтесь со специалистами по поводу содержания и воспитания питомца. Опытные заводчики также могут порекомендовать хорошего ветеринара.



Характер

Питомец должен максимально соответствовать владельцам по характеру и привычкам. Не стоит брать его только из-за приятного внешнего вида — от проявлений характера никуда не деться.

Определить характер у щенка довольно сложно, но можно получить примерное представление о нем, сделав несколько тестов. Их желательно проводить в новой обстановке с незнакомым для собаки человеком. Оценивают следующее поведение щенка:



желание подойти и пообщаться с человеком;



сосредоточенность на человеке и желание быть с ним;



нравится ли питомцу быть на руках (испытание на физиологическое и психологическое принуждение);



проверка реакции на неожиданные звуки.

Помните, что щенки растут быстро и характер с возрастом у них проявляется более ярко. Это касается как породистых собак, так и дворняг. Но в последнем случае предположить, каким питомец будет по характеру, практически невозможно.



Основные принадлежности

Перед тем, как завести собаку, нужно приобрести несколько необходимых вещей.

Миски для воды и еды должны быть доступны для собаки всегда, а остатки пищи лучше сразу убирать. Для кормления отлично подходит глубокая и достаточно широкая металлическая посуда.

Ошейник обязательно пригодится во время прогулок, и лучше всего сразу же написать на нем информацию о собаке и ее хозяине. Некоторые владельцы даже прикрепляют к нему электронный чип, чтобы легко находить потерявшихся питомцев.


Поводков для собаки может быть несколько. Желательно, чтобы они регулировались по длине. Для обычных прогулок вполне достаточно поводка длиной 1,5–2 м. При его покупке обратите особое внимание на карабин. Он должен быть металлическим, с тугой пружиной.

Местом для отдыха собаки может быть старый матрас или специальная стильная кровать.

Все питомцы любят игрушки. Одним собакам нравятся мячики, другим — косточки, а некоторые просто без ума от игр, которые требуют выносливости и усилий, например, перетягивание каната. Игрушки во многом влияют на поведение и воспитание собак, они развивают активность и помогают держать питомца в тонусе. Главное, чтобы они нравились вашему четвероногому другу и занимали его свободное время, которое часто приходится проводить без хозяина.

Уход ЗА СОБАКАМИ

Здоровье и правильное развитие питомца целиком и полностью зависят от человека. Домашние собаки могут подарить своим владельцам незабываемые моменты счастья и радости, но для этого о них нужно хорошо заботиться и своевременно выполнять профилактические мероприятия. Уход за четвероногим другом прежде всего заключается в поддержании чистоты. Постарайтесь проводить гигиенические процедуры регулярно, тогда питомец привыкнет и не будет сопротивляться.



Свой угол

Собаке необходимо отвести уголок подальше от сквозняков и источников отопления. Выбирайте для подстилки легкий и мягкий материал, пригодный для частой стирки. Менять подстилку нужно не реже одного раза в неделю, чтобы собака привыкла и находила место по своему запаху.

Первое купание

Первое купание должно быть не раньше, чем через четыре месяца после рождения щенка. При этом лучше пользоваться обычным детским шампунем или мылом.

Прогулки

Любимое занятие собак — это, конечно, прогулки. Если с собакой долго не гулять, у нее скапливается большое количество энергии, которая ведет к гиперактивному поведению. Именно поэтому, даже если собака живет на участке, ее нужно регулярно водить на прогулки. Иначе она начнет грызть вещи, часто лаять и скулить.

Взрослую собаку необходимо выгуливать, как минимум, 1–2 часа в день. Это особенно важно, если она живет в квартире.

Гулять со взрослым питомцем придется при любой погоде. Собака не боится слякоти, ветра, дождя или морозов и с восторгом воспримет прогулку.





Состояние зубов

Хозяин должен регулярно проверять, нет ли на них камня, наличие которого может свидетельствовать о плохом качестве пищи или воды, а также о некоторых заболеваниях. Для профилактики домашним любимцам нужно периодически давать погрызть кости.

Гигиена ушей

Во время банных процедур в уши не должна попадать вода. Собакам чистят ушные раковины по мере загрязнения, но не реже одного раза в месяц. Для этого используют обычные кусочки ваты, которые смачивают в перекиси водорода или специальных средствах для очистки ушей.

Уход за глазами

Избавиться от естественных выделений из глаз собаки можно при помощи лосьонов или обычной чайной заварки. Средства наносят на ватный тампон, которым аккуратно протирают кожу вокруг глаз.

Стрижка когтей

Стрижка когтей не является обязательной процедурой. Если собака много гуляет, они могут стачиваться сами по себе. Но если в стрижке когтей есть необходимость, для этого используют специальные приспособления. Их подбирают в зависимости от размеров питомца.

Уход за шерстью

Собаки некоторых пород не линяют, например, пудели, жесткошерстные терьеры и шнауцеры. Их необходимо периодически стричь или тримминговать. При этом не только удаляется отмершая шерсть, но и придается определенная форма, соответствующая стандарту. Стригут собак примерно раз в 2–3 месяца.

Хозяевам также необходимо регулярно осматривать шерсть собаки на наличие паразитов, которые могут быть переносчиками инфекций. Вычесывать питомца рекомендуется, как минимум, раз в неделю при помощи специальной щетки. Во время линьки расчесывать собаку нужно как можно чаще, и лучше делать это на улице.



ЗДОРОВЬЕ И ПРАВИЛЬНЫЙ РАЦИОН

Здоровая собака — радость для любого заботливого хозяина. Залогом этому является правильное содержание, питание и уход.

Здоровый пес

У крепкой и активной собаки должен быть хороший аппетит, гладкая кожа, крепкие зубы, блестящая шерсть, розовые слизистые оболочки и влажный нос. Здоровый питомец всегда бодрый и подвижный. Важными критериями для оценки его состояния являются температура, частота дыхания и пульс.

Профилактика заболеваний

Активный образ жизни, правильное питание и регулярные длительные прогулки способствуют укреплению здоровья собаки. Кроме того, не забывайте о регулярном осмотре у ветеринара и анализах крови, которые могут выявить возможные проблемы в организме питомца. Любой хозяин также должен позаботиться об обязательных прививках.

Профилактика заболеваний всегда лучше лечения. Именно поэтому хозяину желательно регулярно осматривать питомца на наличие ранних признаков болезни.

Опасности в доме

Здоровью питомца могут нанести непоправимый вред различные бытовые предметы и химические вещества, ведь собаки очень любопытны, особенно в юном возрасте, поэтому будут интересоваться всем. Старайтесь убирать подальше потенциально опасные для домашнего животного предметы, медикаменты, бытовые химикаты, ядовитые комнатные растения и т. п.




Это интересно!

В каком бы возрасте вы не приобрели питомца, первые 5–7 дней желательно кормить его тем же, что он получал у предыдущего владельца. Собака и так оторвана от привычной среды, и новое питание может стать дополнительным стресс-фактором для организма.

Кормление

Собаки нуждаются в сбалансированном и полноценном рационе. Это ни в коем случае не должны быть остатки пищи со стола хозяина. Производители кормов выпускают множество продуктов, в которых есть все необходимое для щенков и взрослых питомцев.

Основной показатель того, что рацион собаки подобран правильно, — нормальная упитанность домашнего любимца при хорошо развитой мускулатуре. Если собака здорова, она не набрасывается на еду с жадностью, а спокойно подходит к миске. При этом хозяину желательно приучить ее к двухразовому ежедневному питанию — утром и вечером. Но свежая питьевая вода должна стоять постоянно, особенно если вы даете собаке сухой корм.



Еда для взрослых и малышей

Щенков в возрасте 1–3 месяца лучше кормить рисовой кашей из круглого риса, сваренной на воде. К ней можно добавлять творог, омлет, немного вареного говяжьего фарша или куриное мясо. Ингредиенты желательно смешивать в блендере, пока не образуется пюре. Коровье молоко давать не рекомендуется, а вот козье — в любом количестве. Щенков в возрасте от 4 недель кормят 5–6 раз в день. По мере роста кратность кормления нужно уменьшать, чтобы к трехмесячному возрасту питомец получал пищу только 2–3 раза в день. Взрослым собакам желательно давать специальные сухие и консервированные корма. Лучше покупать продукцию хорошо зарекомендовавших себя производителей, которые имеют научно-исследовательские центры.



ФИЗИЧЕСКИЕ НАГРУЗКИ ДЛЯ СОБАК

Постоянные тренировки помогают питомцам правильно развиваться и поддерживать мышцы в тонусе. Именно поэтому так важно позволять им бегать, гулять и играть в свое удовольствие. Комплекс упражнений необходимо подбирать в зависимости от породы собаки, а не ее размера. Есть животные с хорошо развитой мускулатурой, которым нужны значительные физические нагрузки, а есть и такие, которым требуется минимальный набор движений, чтобы поддерживать мышцы в тонусе и прекрасно себя чувствовать.



Тренировки для каждого

Собакам мелких пород не требуется выполнять тяжелые задания и заниматься пробежками на длинные дистанции, однако количество упражнений у них должно быть больше, чем у крупных питомцев. А вот крупным собакам нравится много бегать, поэтому лучше гулять с ними в парках или на побережье. Для питомцев смешанных пород четких рекомендаций нет, их владельцам нужно немного понаблюдать за своими любимцами, и четвероногие друзьями сами подскажут, что нужно делать. Главное помнить, что во время тренировок у собак не должно быть чрезмерной нагрузки на сердце.

Это важно!

Если уделять мало внимания прогулкам с питомцем, владельцы рискуют довести его до ожирения и различных заболеваний. Так что о физических нагрузках для собаки нужно заботиться регулярно.

Мускулатура

Некоторым породам, например доберманам, бультерьерам, ротвейлерам, питбулям, особенно важно состояние мышц. Это сильные и мощные животные, но их внешний вид напрямую зависит от того, насколько развита мускулатура. С такими собаками лучше сразу отправляться на тренировочную площадку и выполнять специальные упражнения. Им полезно давать повисеть на канате и как следует побегать.

Дрессировка по преодолению препятствий

Обучение собаки преодолению препятствий нужно проводить на специальных снарядах: барьере, лестнице, буме, канаве.

На первых этапах тренировки поводок от собаки не отстегивают, но постепенно ее учат выполнять необходимые действия без него.

Дрессировки по преодолению барьера, лестницы и бума желательно проводить одновременно. Во время каждой тренировки рекомендуется давать задания в разном порядке, чтобы у собаки не выработалась привычка к определенной последовательности действий.



Барьер

Выполнять прыжки питомец должен по команде «Барьер!», а перелезть или переходить препятствия — по команде «Вперед!». Кроме того, хозяину необходимо делать направляющий жест рукой в сторону снаряда, который нужно преодолеть. Во время тренировок желательно постепенно увеличивать высоту барьера. При необходимости можно подсаживать собаку на первых этапах дрессировки.

Лестница

На первых этапах тренировки нужно взбираться по специальной лестнице вместе с собакой, перед началом движения отдавая команду «Лестница!». Дрессировщику желательно начать с нескольких небольших ступенек с постепенным переходом к высоким и почти вертикальным.

Канавка

Обучение питомца прыжкам через канавку обычно проходит быстрее, чем при преодолении барьера. Собаки не боятся удариться во время тренировок и выполняют действия с большей охотой. Для начала питомцу дают команду «Сидеть!», затем дрессировщик переходит за препятствие. Он должен показать собаке лакомство, а после этого дать команду «Барьер!» и одновременно слегка потянуть за поводок.



Лакомство как стимул

Во время дрессировки по преодолению препятствий обязательно нужно стимулировать питомца лакомствами. Можно, к примеру, дать понюхать собаке кость, а затем кинуть ее через барьер. В момент прыжка дрессировщик должен дать команду «Барьер!». Это способствует тому, что питомец начинает ассоциировать определенные действия с получением лакомства.

После преодоления препятствий питомца обязательно нужно поощрить словами и лакомством.

ДРЕССИРОВКА

Начинать обучение собаки нужно прежде всего с себя. Хозяин должен подготовиться к тому, что дрессировка — процесс длительный и сложный. Он во многом зависит от выбора

методики, времени занятий и даже питания. Кроме того, нужно учитывать, что у каждой собаки есть свои способности и возможности, которые необходимо трезво оценивать.

С первого дня

Если вы решили обзавестись щенком, учите, что обучать и воспитывать его придется с первого дня. Основные команды желательно отработать до безупречности. Помните, что от того, как вы обучите щенка основным командам, зависит его дальнейшее воспитание.

Со временем внимательный хозяин научится понимать язык телодвижений питомца, улавливать, на что направлено его внимание, и замечать малейшие изменения в настроении. Дрессировка помогает направить активность собаки в полезное русло. Кроме того, благодаря регулярным тренировкам человек может установить неразрывный контакт со своим любимцем.

Главные правила



Выработать у собаки условный рефлекс можно лишь при наличии двух факторов: устной команды и соответствующего действия (угощения, рывка поводка и пр.).



Оба фактора нужно правильно сочетать по времени. К примеру, сначала хозяин должен произносить команду «Рядом!», а через пару секунд делать рывок поводком.



Обучение должно начинаться в тихом спокойном месте, где нет отвлекающих факторов. Только когда команда разучена, нужно переходить к тренировкам в условиях любой сложности.



Подчинение командам вырабатывается только на базе определенных действий, которые питомец запомнит. Например, если команда «Сидеть!» произносится громко, а к спине собаки лишь слегка прикасаются, условный рефлекс не образуется.




Если во время тренировки используются лакомства, питомца желательно предварительно не кормить.



В начале обучения упражнения повторяют 10–15 раз в день. Более долгие тренировки утомят щенка и перестанут вызывать интерес.



Команды нужно произносить громко и четко, без лишних слов и крика.



«Ко мне!»

Приучать собаку к команде «Ко мне!» можно в 1,5–3 месяца. Для этого рекомендуется использовать лакомство или любимую игрушку как приманку. Как только щенок подойдет к вам, похвалите его — это ускорит процесс дрессировки.

«Нельзя!»

Важное слово «Нельзя!» должно ассоциироваться у собаки с негативным воздействием. Например, после команды можно делать рывок поводком или легко щипать питомца за заднюю лапку. Кроме того, очень важно предлагать щенку другое дело на замену, чтобы он знал, чем заняться.

«Место!»

При появлении питомца ему сразу же выделяют какое-то место в доме, которое будет его личной территорией. Важно, чтобы он чувствовал себя там безопасно, поэтому не рекомендуется насильно вытаскивать щенка из убежища. Даже если питомец провинился, он должен выйти из комфортной для него зоны сам. При обучении команде познакомьте щенка с отведенной для него территорией. Подзывайте его в указанное место, используя поощрение. На следующем этапе дрессировки щенок должен оставаться там, пока ему будет не разрешено гулять свободно. После правильно выполненной команды собака обязательно должна получать награду.



«Рядом!», «Гуляй!»

Обучение щенков во время прогулки можно начинать, когда им исполнится 3–5 месяцев. Первая и самая простая команда — «Рядом!». Для обучения специалисты рекомендуют использовать лакомство. Когда щенок натянет поводок, нужно резко дернуть за него и сразу же ослабить. Как только собака окажется рядом с коленом, ее следует поощрить лакомством. Постепенно щенок поймет, что при команде «Рядом!» нужно держаться поближе к хозяину. Отпуская собаку с поводка, ей каждый раз нужно давать команду «Гуляй!».



Обучение выдержке

При обучении собаки команде «Сидеть!» желательно поощрять ее не только за то, что она села, но и за то, что остается в этом положении некоторое время. Постепенно увеличивайте время, которое собака должна сидеть, и подкрепляйте это действие поощрением. Если питомец не слушается и пытается сменить позу, корректируйте нежелательное поведение рывками поводка. После того, как собака усвоила урок и спокойно сидит 2–5 минут, можно приступать к основной стадии — обучению выдержке в отсутствии хозяина. Дайте питомцу команду «Сидеть!» и отойдите от него на несколько шагов. Если щенок уже приучен к тому, что должен двигаться только по команде, он останется на месте. Увеличивать дистанцию, на которую можно отойти от сидящей собаки, нужно постепенно, всячески поощряя ее за неподвижность и спокойствие. При тренировке выдержки чередуйте команды «Сидеть!», «Лежать!», «Стоять!» в произвольном порядке.

ПРОБЛЕМЫ С ПОВЕДЕНИЕМ СОБАКИ

Нарушение психического равновесия у домашних животных часто происходит, если их эмоции подавлены и скопившаяся энергия не получает должного выхода. Кроме того, проблемы нередко появляются из-за ошибок в содержании и кормлении, а также при негативном опы-

те. Это означает, что трудности с поведением питомца можно решить, только поняв причины их появления.

При внимательном и заботливом отношении к собаке человек в большинстве случаев может решить любые, не слишком запущенные проблемы.

Как общаться с питомцем и предупреждать проблемы

Разъяснить питомцу, что такое «хорошо», а что такое «плохо», нужно с помощью дрессировки, в которой задействована система поощрения и наказания. Но не следует рассматривать собаку как инструмент или игрушку. Так хозяину не добиться тонкого взаимопонимания с питомцем, который тоже умеет чувствовать и переживать.

На поведение питомца во многом влияет образ жизни, а также отношения «собака — человек», построенные в семье. Некоторые владельцы ошибочно полагают, что, если домашнее животное завели просто как друга, на его воспитание можно махнуть рукой. В раннем возрасте они позволяют питомцам делать все, что угодно, а потом жалуются на избалованность взрослой собаки. Не следует забывать, что вы приобретаете деятельное животное, которому нужна какая-то цель, чтобы направить свою энергию. И задача хозяина — найти собаке такое дело, удобное и приятное для обоих, чтобы оно подходило характеру и возможностям питомца.

Агрессия

Агрессия собаки, направленная на хозяина, может быть обусловлена страхом, конкуренцией или болью.

Щенкам очень важно пройти период социализации в возрасте от 3 до 14 недель. С ними нужно постоянно общаться, но не требовать жесткой дисциплины. Ни в коем случае нельзя физически наказывать их за агрессивное поведение. Воспитывать питомцев лучше через поощрение. Щенки должны с ранних месяцев приучаться играть с детьми и привыкать к посторонним. После первых прививок их можно познакомить со взрослыми спокойными собаками.

Удержать питомца от выяснения отношений во время прогулок можно через обучение команде «Лежать!». В большинстве случаев драки между собаками происходят из-за выяснения иерархических отношений, а в положении лежа пес находится в позе подчинения. Такой результат мешает проявлять агрессию с самого начала, и желание подраться быстро проходит.



Беспокойство

У собак нервозность встречается чаще, чем кажется на первый взгляд. Она может зависеть от многих факторов. К примеру, собаки мелких пород часто беспокоятся из-за чего-то неожиданного или слишком шумного. А крупные животные могут нервничать из-за гормонов. Нередко это связано с беременностью или течкой.

Собаки могут начать беспокоиться, если часто остаются в одиночестве. Это неизбежно отражается на их поведении. Питомец может часто лаять, бегать по дому, выть или разрушать предметы. Когда питомец проявляет беспокойство, его нужно постараться отвлечь. Например, поиграть с ним, поговорить, погладить. Кроме того, можно перед уходом оставлять собаке любимые игрушки, чтобы ей было чем заняться.

Беспокойное поведение также может свидетельствовать о некоторых заболеваниях.



Страхи

Боязливость встречается у собак крупных и мелких пород. В основном это случается из-за того, что хозяева уделяют мало внимания поведению питомца еще со щенячьего возраста. С малышом любой породы нужно регулярно заниматься и не оставлять его одного надолго. Наказывать щенка желательно только в том случае, если вы застали его в момент совершения плохих действий. Нужно немного отчитать любимца, после чего сразу же показать, как делать правильно.

У одних собак боязливость связана с особенностями характера, а у других — с негативным опытом. Кроме того, не стоит забывать, что наши четвероногие друзья весьма чувствительны к эмоциям хозяина-вожака, и его напряжение или страх могут легко передаться питомцу. Трусливые собаки особенно часто встречаются среди мелких пород, так как их владельцы проявляют повышенную заботу и тревогу: часто берут на руки, балуют лакомствами, жалеют. Такими действиями люди сами формируют в питомце страхи, в то время как боязливому животному полноценная прогулка, наоборот, может помочь. Постарайтесь познакомить своего любимца с внешним миром. Как только у него появится возможность убедиться в безопасности новых явлений, он привыкнет к шуму, неожиданным предметам и машинам.

Совет

Даже самая послушная собака может начать вести себя неприятно. Владельцы могут попробовать скорректировать ее поведение самостоятельно, но если из этого ничего не выйдет, всегда можно обратиться к инструкторам или зоопсихологам. Такие специалисты помогают справиться с конкретными проблемами, которые возникают у питомца.

