




ixko

НЕЖНЫЕ
ЦВЕТЫ
ИЗ
БИСЕРА



 **БОМБОРА**
ИЗДАТЕЛЬСТВО
Москва

УДК 746.5
ББК 37.248
Н43

Beads de Tumugu Kokorotokimeku
Chiisana Hanabana (S8449) © 2023 Boutique-sha, Inc.

Russian translation rights arranged with Boutique-sha, Inc.
through Japan UNI Agency, Inc., Tokyo

Н43 **Нежные** цветы из бисера / ixko ; [перевод с японского М. К. Яскажук]. — Москва : Эксмо, 2026. — 112 с. : цв. ил. — (Современное рукоделие. Бисер).

Сплетите изящные украшения в японском стиле с помощью этой книги! Освоив всего 7 базовых схем, вы создадите более 77 вариаций аксессуаров с нежными цветами. Растения разных форм и размеров, объемные и трехмерные, с роскошными и миниатюрными лепестками порадуют начинающих и опытных мастериц.

Вы узнаете, какие материалы и инструменты использовать, как сочетать разные виды бисера и бусин, а также освоите ключевые техники плетения.

УДК 746.5
ББК 37.248

Все права защищены. Книга или любая ее часть не может быть скопирована, воспроизведена в электронной или механической форме, в виде фотокопии, записи в память ЭВМ, репродукции или каким-либо иным способом, а также использована в любой информационной системе без получения разрешения от издателя. Копирование, воспроизведение и иное использование книги или ее части без согласия издателя является незаконным и влечет уголовную, административную и гражданскую ответственность.

Издание для досуга

СОВРЕМЕННОЕ РУКОДЕЛИЕ. БИСЕР

НЕЖНЫЕ ЦВЕТЫ ИЗ БИСЕРА

Главный редактор *Р. Фасхутдинов*
Руководитель направления *Ю. Драмышко*
Ответственный редактор *В. Костромина*
Менеджер проекта *Д. Кучинская*
Художественный редактор *В. Терещенко*

Страна происхождения: Российская Федерация
Шығарушы ел: Ресей Федерациясы

ООО «Издательство «Эксмо»
123008, Россия, г. Москва, ул. Зорге, д. 1, стр. 1, эт. 20, каб. 2013. Тел.: 8 (495) 411-68-86.
Home page: www.eksmo.ru E-mail: info@eksmo.ru
Өңірлiрушi: «Издательство «Эксмо» ЖШҚ
123008, Ресей, Мәскеу қаласы, Зорге көшесi, 1-үй, 1-құрылыс, 20 кабинет, 2013-каб.
Тел.: 8 (495) 411-68-86. Home page: www.eksmo.ru E-mail: info@eksmo.ru
Тәуар белгiсi: «Эксмо»

Интернет-магазин : www.book24.ru
Интернет-магазин : www.book24.kz
Интернет-дукен : www.book24.kz

Импортёр в Республику Казахстан ТОО «РДЦ-Алматы».
Қазақстан Республикасына импорттаушы «РДЦ-Алматы» ЖШС.

Дистрибутор и представитель по приему претензий на продукцию в Республике Казахстан: ТОО «РДЦ-Алматы»

ТОО РДЦ Алматы, Алматы, ул. Домбровскийого, 3-а, литер Б, офис 1.

Дистрибутор және Қазақстан Республикасында өнімге шағымдар қабылдау жөніндегі өкіл: «РДЦ-Алматы» ЖШС.

Алматы қ., Домбровский көш., 3-а, литер Б, офис 1.

Тел.: 8 (727) 251-59-90/91/92. E-mail: RDC-Almaty@eksmo.kz

Сведения о подтверждении соответствия издания согласно законодательству РФ о техничском регулировании можно получить на сайте Издательства «Эксмо»:

www.eksmo.ru/certification

Төеніңалық, реттеу туралы РФ заңнамасына сай басшылығын сайкестіріні растау туралы мәліметтерді мына адрес бойынша алуға болады: <http://eksmo.ru/certification/>

Произведено в Российской Федерации

Ресей Федерациясында өндiрiлген

Сертификаттауға жатпайды

Дата изготовления / Подписано в печать 10.11.2025.
Формат 70x90/16. Печать офсетная. Усл. печ. л. 8,17.

Тираж экз. Заказ

ISBN 978-5-04-220567-5
9 785042 205675 >



ТЕРИТОРИЯ
КНИЖНЫЙ МАГАЗИН
Официальная франшиза
издательства «Эксмо»



ЧИТАЙТЕ
И СЛУШАЙТЕ
в Литрес



eksmo.ru

Официальный
интернет-магазин
издательства «Эксмо»



Хочешь стать
автором «Эксмо»?

БОМБОРА
Издательство

ЧИТАЙ · ГОРОД

БОМБОРА – лидер на рынке полезных и вдохновляющих книг.
Мы любим книги и создаем их, чтобы вы могли творить, открывать мир, пробовать новое, расти. Быть счастливыми. Быть на волне.

@ bombora.ru bomborabooks bombora

ISBN 978-5-04-220567-5

© Яскажук М.К., перевод на русский язык, 2026
© Оформление. ООО «Издательство «Эксмо», 2026

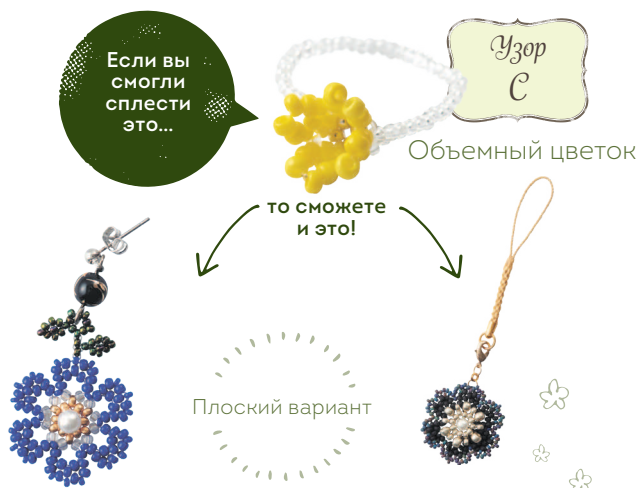
Что важно знать перед началом плетения

Важно
1

Вы можете создать разнообразные украшения на основе базовых узоров!

В этой книге представлены пять базовых узоров и их вариации, с помощью которых можно создать различные аксессуары. Освоив основные схемы, вы сможете использовать их для плетения прекрасных цветочных украшений.

Например...




Важно
2

Работа цельным отрезком лески или нити.
Смогут сплести даже новички!

Отличительная особенность изделий, представленных в этой книге, – сочетание техник бисерной вышивки с использованием лески. Прозрачная леска создает эффект невидимого крепления, благодаря чему работа получается аккуратнее и изящнее.

※ В книге вы также найдете работы, выполненные в классической технике с помощью нити для бисероплетения.



В работе используется леска № 1, которая легко проходит даже через самые мелкие бисерины.

Особая прелесть этих изделий в том, что их основу составляют крошечные бисерины (они роскошно смотрятся в маленьких аксессуарах). Квадратные мотивы, сплетенные на леске, приобретают четкую форму.

Важно
3

Вы можете посмотреть видеоурок с подробной инструкцией!

В соцсетях ixko представлено множество работ, сплетенных из бисера, включая нежные цветочные мотивы. У нее много поклонников в разных странах, а ее видеоуроки легко понять, даже не владея японским языком. Обязательно посмотрите их и наслаждайтесь процессом бисероплетения!



※ Изделия не представлены в этой книге.





Перед началом плетения

Пусть эта книга принесет радость открытий – тем, кто впервые прикаснется к миру бисера, и тем, кто жаждет новых творческих высот!

С огромной благодарностью всем, кто вдохновил меня на создание этой книги и поддержал на этом пути.

ixko



Об авторе

ixko ведет различные соцсети, где публикует видеоуроки по бисероплетению. Особой популярностью пользуются цветочные узоры, выполненные из очень мелкого бисера. Ее работы просты, но изысканны и оригинальны, поэтому получили признание не только в Японии, но и по всему миру.

Для удобства восприятия в этой книге даны условные названия цветов бисера; при покупке ориентируйтесь на номера и характеристики.

Обратите внимание: в некоторых описаниях встречается маркировка АВ – Aurora Borealis (радужное покрытие, наносимое поверх основного, создающее эффект радужных переливов).

Пример: № 462, темно-золотой перламутровый АВ.





Что необходимо знать перед началом плетения

※ Перед началом плетения ознакомьтесь с разделом «Основные техники» (см. с. 51–53).

※ Во всех работах в качестве инструмента используется игла (не входит в комплект инструментов). Подберите ее заранее. Информацию об иглах для бисероплетения см. на с. 48.

※ Внимательно изучите раздел «Инструменты и материалы». Во всех изделиях этой книги (кроме бутылочки в изделии «Цветок в бутылочке» на с. 26) использованы бисер и фурнитура компании MIYUKI.

※ Мелкий бисер. Формат записи в мастер-классах: (код цвета (№), название цвета).

※ Другие виды бисера и материалы. Формат записи в мастер-классах: (размер, название цвета) или (название цвета).

Узор А

Соединение ромбовидных элементов



Соединение по горизонтали



Крестообразное соединение



А

Базовый узор

01 Кольцо

Простое элегантное кольцо с рядом ромбовидных мотивов, стилизованных под лепестки и листья. Меняйте цветовую гамму, тип и размер бисера — каждый раз получая новую вариацию украшения. Попробуйте сплести в этой технике браслет.



Схему плетения см. на с. 12.

А

Вариация базового узора



02 Браслет

Браслет сплетен в той же технике, что и кольцо 01. В двух цветах спиральный узор напоминает стебель лианы. В трех цветах скрученный узор похож на цветок подорожника. Это интересное цветочное украшение станет ярким акцентом на вашем запястье.



Схему плетения см. на с. 14.

Непрерывный узор из маленьких ромбовидных мотивов. В зависимости от цветовой гаммы можно создать узор из маленьких цветочков или спиралевидный. Если расположить лепестки крестообразно, получится четырехлистник.





А

Вариация базового узора



03 Браслет

Несмотря на то, что браслет похож на предыдущие изделия (выполнен в той же базовой технике плетения), за счет изменения количества бисера получается совершенно новый дизайн. Бусины «Кошачий глаз» добавляют изделию объем и создают игру света.



Схему плетения см. на с. 54.

В горизонтальном и крестообразном плетении один и тот же узор смотрится совершенно по-разному.



Вариация базового узора



04 Браслет

05 Кольцо

В основе украшений находятся ромбовидные элементы, расположенные крестообразно. Плетение начинается из центра креста с последовательным повторением элемента в четырех направлениях. Запомнив, как плести такой узор, вы сможете комбинировать его с другими, создавая разнообразные изделия.



Для изделия 04 – схему плетения см. на с. 56.

Для изделия 05 – схему плетения см. на с. 58.



Материалы

a/b (10 цветков)

Мелкий круглый бисер

(a: № 402, белый / b: № 4201, Duracoat серебро) – 80 шт.

c (13 цветков)

Очень мелкий круглый бисер А
(№ 402, белый) – 91 шт.

Очень мелкий круглый бисер В
(№ 160, хрусталь, прозрачный глянцевый) – 13 шт.

d (10 цветков)

Очень мелкий круглый бисер
(№ 160, хрусталь, прозрачный глянцевый) – 10 шт.

Мелкий круглый бисер
(№ 4203, Duracoat темное золото) – 70 шт.

e/f (11 цветков)

Очень мелкий круглый бисер
(e: № 4201, Duracoat серебро / f: № 160, хрусталь, прозрачный глянцевый) – 11 шт.
Бисер «Delica»

(e: DB27, зеленый металлизированный / f: DB29, золотисто-оливковый радужный АВ) – 77 шт.

g/h (12 цветков)

Очень мелкий круглый бисер А
(g: № 412, бирюзовый / h: № 401, черный) – 16 шт.

Очень мелкий круглый бисер В
(g: № 413, бирюзово-голубой / h: № 402, белый) – 16 шт.

Очень мелкий круглый бисер С
(g: № 491, слоновая кость / h: № 429, розовый перламутровый) – 16 шт.

Очень мелкий круглый бисер D
(g: № 4201, Duracoat серебро / h: № 4202, Duracoat золото) – 12 шт.

Очень мелкий круглый бисер E
(gh: № 131, прозрачный глянцевый) – 12 шт.

Мелкий круглый бисер А
(g: № 412, бирюзовый / h: № 401, черный) – 8 шт.

Мелкий круглый бисер В
(g: № 413, бирюзово-голубой / h: № 402, белый) – 8 шт.

Мелкий круглый бисер С
(g: № 491, слоновая кость / h: № 429, розовый перламутровый) – 8 шт.

Дополнительно для a–h

Леска № 1 (прозрачная) – 100 см.

Как сплести кольца a и b

Отрежьте 100 см лески, вставьте ее в иглу, оставив кончик длиной 20 см. Плетите согласно схеме.

