

УДК 373.2:51  
ББК 74.102  
К60

**Колесникова, Татьяна Александровна.**

К60 Учим цифры. Первый счёт : для детей 3—4 лет / Т. А. Колесникова. — Москва : Эксмо, 2021. — 56 с. : ил. — (Математика: шаг за шагом).

ISBN 978-5-04-121424-1

Цель книги, соответствующей ФГОС и предназначенной для совместной деятельности ребёнка и взрослого, — помочь малышу получить первые математические знания в процессе увлекательной игры. Для малыша число пока не существует в отрыве от своего материального воплощения — предмета, поэтому все задания сопровождаются картинками, которые можно не только рассмотреть, но и сосчитать. Кроме того, предлагаемые упражнения учитывают возрастные особенности ребёнка, построены по принципу от простого к сложному и используют наглядные, словесные и практические методы обучения.

Выполняя увлекательные задания в книге, ребёнок научится сравнивать предметы по количеству и по размеру; различать формы; пополнит свои знания о временах года и частях суток. Параллельно будут развиваться и другие когнитивные функции — память, внимание, мышление, воображение, глазомер и мелкая моторика. Такой комплексный подход способствует гармоничному развитию малыша во всех направлениях.

Адресовано детям 3—4 лет, их заботливым родителям, мудрым воспитателям и может использоваться, как для занятий дома, так и в ДОУ.

УДК 373.2:51  
ББК 74.102

ISBN 978-5-04-121424-1

© Колесникова Т.А., 2021  
© ООО «Аудиономикс», 2021  
© Оформление. ООО «Издательство «Эксмо», 2021

# ВВЕДЕНИЕ

Перед вами математический тренажёр «Учим цифры: первый счёт», который предназначен для ребёнка 4—5 лет.

Пособие поможет малышу:

- сформировать и закрепить визуальный образ цифры, навыки счёта в пределах 5, умение находить цифры по визуальному образу или словесной инструкции, знания о размере, геометрических фигурах, временах года;
- научиться ориентироваться в пространстве и на листе бумаги;
- развить память, внимание, мышление, воображение, глазомер и мелкую моторику;
- повысить любознательность и мотивацию.

Яркие иллюстрации, весёлые стихотворения, интересные задания сделают процесс обучения лёгким и увлекательным.

Задания в книге составлены с учётом возрастных особенностей детей и построены по принципу от простого к сложному с использованием наглядных, словесных и практических методов обучения.

Помните: каждый ребёнок индивидуален и у каждого свой темп развития. Для малыша в раннем возрасте вы являетесь главным наставником, и только от вас зависит, что и в каком объёме он будет знать. Не стремитесь получить быстрый результат. Помогите ребёнку понять этот мир и научиться взаимодействовать с ним.




Желаем успехов!



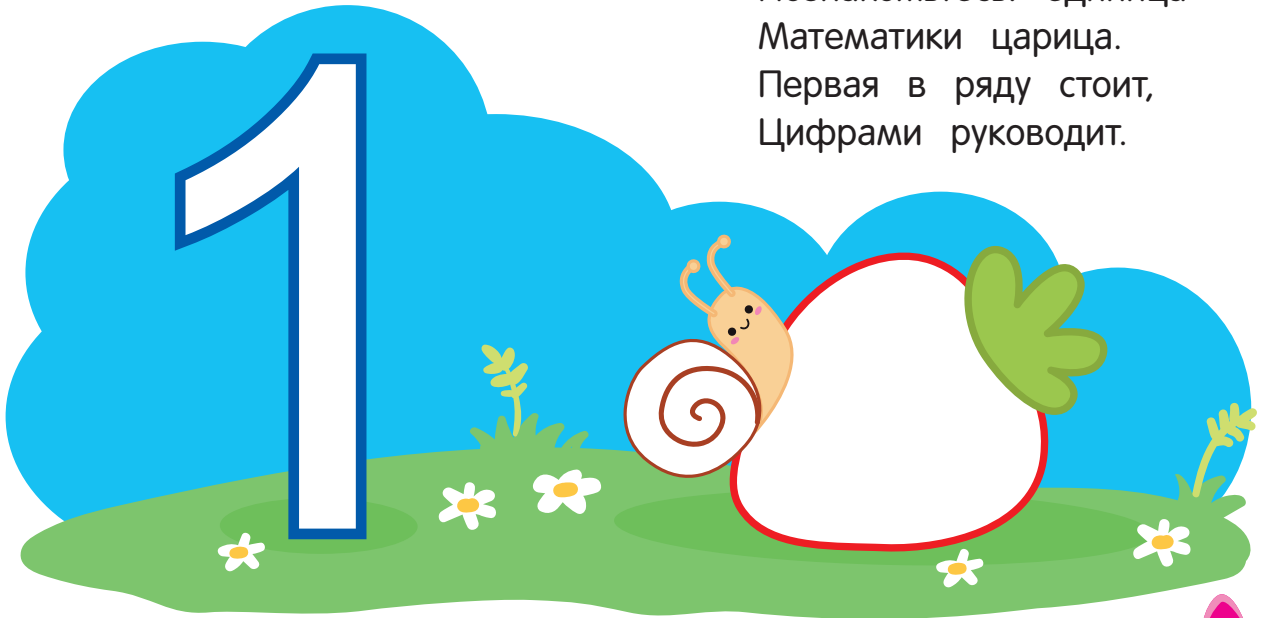
# ЗАНЯТИЕ 1



1


Раскрась цифру 1 , клубнику — , домик улитки — . Выучи стихотворение.

Познакомьтесь: единица —  
Математики царица.  
Первая в ряду стоит,  
Цифрами руководит.



2




Раскрась серединку цветка, на котором правильно написана цифра 1. Какой формы цветочные серединки?





3

Какие из картинок, которые ты видишь на рисунке, похожи на цифру 1?



4

Найди на рисунке одну цифру 1. Составь короткий рассказ по картинке.



5




# ЗАНЯТИЕ 2




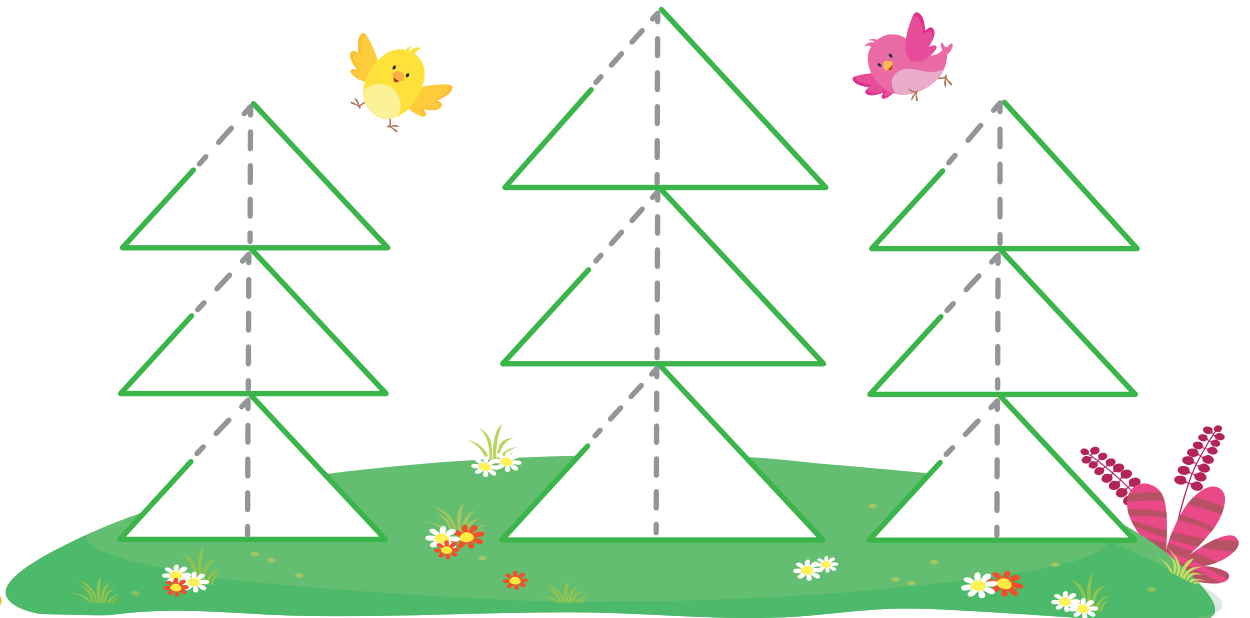
1

Помоги лягушке поймать стрекозу — прыгать можно по листкам с правильно написанной цифрой 1.



2

Обведи цифры 1 по пунктирным линиям и раскрась ели . Какое дерево самое высокое?





3

Сколько лисиц, зайцев ты видишь на рисунке? Кто из животных нарисован справа, а кто — слева?



4

Сосчитай медвежат, пчёл. Какое время года изображено на рисунке? Почему ты так решил?

