

Гаврина С. Е., Кутявина Н. Л., Щербинина С. В., Топоркова И. Г.

Дошкола Тилли

РАЗВИВАЕМ РЕЧЬ



Развивающие задания
с наклейками



Издательство «АСТ»
Москва, 2023

ДОБРО ПОЖАЛОВАТЬ В ДОШКОЛУ ТИЛЛИ!

О СЕРИИ

Книги серии «Дошкола Тилли» — это сборники развивающих заданий, разработанные опытными педагогами и психологами с учётом возрастных возможностей детей и в соответствии с федеральными государственными образовательными стандартами.

В основе серии — **комплексный подход** к обучению: заниматься можно не только по книгам, но и на онлайн-платформе.

◆ **ЗАНЯТИЯ ПО КНИГАМ** эффективно развивают у детей навыки чтения и письма, аккуратность и усидчивость. Умение работать с бумажными пособиями необходимо для успешной подготовки к школе.

◆ **ЗАНЯТИЯ ОНЛАЙН** на платформе «Дошкола Тилли» проходят в игровой форме и повышают мотивацию учиться — за правильные ответы ребёнок получает награды-звёздочки. А ещё это удобно и для детей, и для родителей — все задания озвучены диктором, а ответы проверяет главный персонаж — зайчик Тилли!

Сочетание традиционного формата занятий и онлайн-обучения обеспечит **всестороннее развитие** вашего ребёнка: поможет ему расширить кругозор и эффективно отработать новые навыки.



О КНИГЕ

Главная цель данного сборника заданий — развитие речевых навыков и расширение словарного запаса у детей 3–4 лет. Ребёнок научится работать с текстом, анализировать простую информацию и усвоит основы грамотной речи. Все задания в пособии сгруппированы по темам — благодаря этому вы всегда сможете оценить, какие навыки ваш ребёнок уже освоил, а какие нужно дополнительно отработать.

ОСНОВНЫЕ НАВЫКИ

Занимаясь по книге, ребёнок:

- ◆ отработает правильное произношение звуков,
- ◆ научится называть действия и признаки предметов, изменять слова,
- ◆ узнает, как правильно употреблять предлоги,
- ◆ научится составлять предложения и придумывать рассказы по картинкам,
- ◆ разовьёт навыки логического мышления и концентрации внимания.

ОРГАНИЗАЦИЯ ЗАНЯТИЙ

Самые эффективные занятия — регулярные. Занимайтесь с ребёнком по 10–15 минут в день или хотя бы раз в два дня — и результат не заставит себя ждать.

Подготовьте ребёнку место для занятий, разложите цветные карандаши. Прочитайте задание вслух и убедитесь, что ребёнок его понял. Не торопите маленького ученика с ответом, а если у него возникнут сложности, дайте подсказку. Обязательно хвалите ребёнка не только за правильный ответ, но и за его старания. Помните: занятия должны приносить малышу только положительные эмоции.

УЧИМСЯ ОНЛАЙН

На онлайн-платформе «Дошкола Тилли» размещено более 70 дополнительных заданий к данной книге. Получить к ним доступ можно одним из способов ниже.

◆ СПОСОБ 1. СКАНИРУЕМ QR-код

1. Наведите камеру мобильного устройства на QR-код.
2. Нажмите на ссылку, которая появится на экране.
3. Сохраните ссылку и откройте её с компьютера или планшета.

◆ СПОСОБ 2. ЗАХОДИМ НА САЙТ

1. Зайдите на сайт <https://tillionline.ru>.
2. В строке-фильтре по возрасту выберите «3–4 года».
3. В строке-фильтре по предмету изучения выберите раздел «Развитие речи и чтение».
4. Выберите модуль «Развиваем речь, дополнение к печатному пособию».

Пройдите простую регистрацию и приступайте к занятиям вместе с добрым зайчиком Тилли!



ПООЩРЯЕМ РЕБЁНКА

В конце книги маленького ученика ждёт яркий диплом. После выполнения всех заданий впишите в него имя ребёнка, вырежьте страницу и повесьте награду на видное место.

УСПЕХОВ ВАМ И ВАШИМ ДЕТЯМ!

Произносим звуки правильно

Наклей лису и ананас. Чётко и ясно произнеси название каждого предмета или животного на картинках.


Л



СТУЛ



ЛИСА




ЛЕВ


Р



ТОПОР




РАКЕТА



МОРКОВЬ

С



СЫР




АНАНАС



КАПУСТА

Щ



ЩЁТКА



ЯЩИК




ПЛАЩ

Произносим звуки правильно

Рассмотри картинки и повтори предложения.



СТОИТ СНЕГОВИК



ЖУК ЖУЖИТ



ЛЁВА ЛЮБИТ ЯБЛОКИ



У МАШИ ШУБА И ШАПКА



У МЕДВЕДЯ МЁД
И ЗЕМЛЯНИКА



У КОЛИ КНИЖКА
С КАРТИНКАМИ

Произносим звуки правильно

Повтори чистоговорки. Наклей мышку на страницу.
на страницу.

СА – СА – СА,
Под кустом сидит лиса.



ЗА – ЗА – ЗА,
Уходи домой, коза.



ЦЫ – ЦЫ – ЦЫ,
В огороде огурцы.



ШУ – ШУ – ШУ,
На листочке я пишу.



ЖИ – ЖИ – ЖИ,
Ну и колючие ежи!



ЧУ – ЧУ – ЧУ,
Молоточком я стучу.



ЛО – ЛО – ЛО,
Есть у лошади седло.



РУ – РУ – РУ,
Мышка спряталась в нору.

