

Играем, растём, развиваемся!

Вот и наступил самый долгожданный день рождения, вашему малышу исполнилось два годика. Как он вырос! Произносит свои первые слова, уже многое понимает, знает и умеет:

- любит пальчиковые игры, использует указательный жест;
- прислушиваться к словам и понимать их значение;
- подражает голосам животных и разным звукам;
- с удовольствием рассматривать иллюстрации, когда ему читают;
- узнаёт предметы, изображённые на картинках;
- выражает просьбу словами, а не только жестами;
- называет цвета: красный, жёлтый, зелёный и синий;
- имеет в активном словаре более 200 слов.

Сколько в нём стремления узнать новое! Пришло время начать заниматься по нашей книге, чтобы к трём годам малыш научился:

- узнавать знакомые предметы на картинках и называть их;
- составлять фразы по сюжетным рисункам;
- считать от 1 до 3 и понимать значение этих чисел;
- находить сходства и различия между картинками;
- решать простые логические задачи;
- различать предметы по цвету, форме и размеру;
- уверенно держать в руке карандаш, раскрашивать картинки.
- использовать в активном словаре более 300 слов.



Каждая иллюстрация книги, каждый игровой сюжет стимулируют речевую активность малыша и расширяют запас первых слов. Занимаясь по 5–10 минут в день, ваш карапуз не только будет познавать окружающий мир, но и развивать зрительное восприятие, наглядно-образное мышление, воображение, логику, память, мелкую моторику. Постарайтесь заинтересовать малыша. Расскажите ему маленькую историю по картинке, назовите изображённые предметы и предложите поиграть. Обратитесь к малышу по имени и попросите: «Покажи, пожалуйста, где большая рыбка, а где маленькая?» Если ребёнок затрудняется, помогайте ему, действуйте вместе. Возьмите его пальчик в свою руку и ищите нужные картинки.

Кроха узнает много новых слов, с удовольствием будет показывать на красочных страничках растения, животных, любимые игрушки, сказочных героев, новогоднюю ёлочку, снеговика, Деда Мороза.


В три годика малыш уже сам листает книжку, внимательно слушает рассказы по картинкам, задаёт вопросы. Обязательно отвечайте на них, ведь поддерживать детский интерес — одна из главных задач взрослых.

Не забывайте хвалить малыша, если он научился чему-то новому, удивил вас своей фантазией, находчивостью, изобретательностью. Создайте максимально комфортные условия: занимайтесь в то время, когда малыш не утомлён, хорошо себя чувствует и находится в отличном настроении. Первые уроки должны продолжаться не более 10 минут. И всегда старайтесь закончить ваши совместные занятия, как только заметите у ребёнка первый признак потери интереса. Надеемся, эта книга поможет сделать мир ребёнка весёлым и интересным.

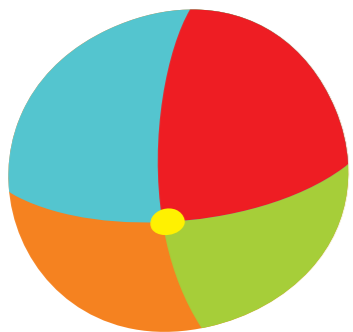
Читайте книжку вместе с малышом — удивляйтесь, радуйтесь, смейтесь, получайте удовольствие от общения и совместных игр!





Давай знакомиться с игрушками.
Скажи «Привет» и назови их
ласково. Молодец!



Покажи пальчиком мяч, машинку
и юлу. Умница!



Выбери формочку, которая тебе
нравится. Какого она цвета?



Что мама-мышка приготовила мышонку на завтрак? Вот сок, вот сыр, вот каша.



Помоги улитке сравнить вкусняшки и найти одно отличие. Молодец!



Покажи все съедобные предметы. Отлично получается!



Мишке пора обедать. Давай накормим его супом. Бери, мишка, в лапку ложку, кушай! АМ-АМ!



Что выросло в огороде? Покажи!
Это красный помидор, зелёный огурец,
жёлтая кукуруза. А в стручке — маленькие
круглые горошины.



Угости зайчика большой морковкой.
Приятного аппетита, зайка!



Покажи овощи пальчиком.
Как они называются?




Что у крота на грядке? Покажи
морковку. Где свёкла? А это что?
Это репа! Какого цвета репа?



Что выросло в саду? Покажи!
Это красное яблочко, ароматная
груша, вкусная слива.




Выбери яблоко красного цвета.
Замечательно!




Мышонок нашёл две вишенки
и поделился с другом. Сосчитаем
ягодки: РАЗ, ДВА.




Помоги ёжику и улитке добраться
до угощения — проведи линии.



Корова, ослик и свинка живут на ферме.
У кого носик пятчком? У кого рога?
У кого длинные уши?



Найди на птичьем дворе такую же курочку, как в курятнике.



Возьми зелёный карандаш.
Нарисуй травку для овечки
и козочки



КРЯ-КРЯ! Это кто крикает?
Покажи у уточки клюв.



Знакомься — это лесные звери.
Серый волк, колючий ёжик,
косолапый мишка.



Кто играет с нами в прятки
на лесной полянке? Давай их искать!



«Ух-ух!» Это кто голос подаёт?
Лесная птица — сова. Покажи
у совы глазки.



Это кто шипит? Угадай!
Давай тоже пошипим!

Ш-Ш-Ш-Ш

