

Алина Меженная

# АНГЛИЙСКИЙ ДЛЯ МАЛЫШЕЙ: УЧИМ БУКВЫ И СЛОВА



*Lingua*

Издательство АСТ  
Москва

УДК 373.2:811.111  
ББК 81.2Англ-9  
М43

В оформлении использованы иллюстрации, предоставленные по лицензии  
Shutterstock.com

**Меженная, Алина Владимировна.**

М43      Английский для малышей: учим буквы и слова / А. В. Меженная. –  
Москва : Издательство АСТ, 2025. – 96 с. : ил. – (Английский для детей.  
Большая цветная книга для будущих отличников).

ISBN 978-5-17-166057-4

Первая встреча с английским – волнующий момент! Сделайте его весёлым и запоминающимся вместе с новой книгой Алины Меженной – опытного преподавателя и автора популярных пособий для детей.

Эта яркая и увлекательная книга создана специально для малышей, которые делают свои первые шаги в изучении английского языка. Вместе с ней ребёнок легко выучит английский алфавит, познакомится с первыми словами на иностранном языке и научится писать строчные и заглавные буквы.

Красочные иллюстрации, задания на внимание и память, раскраски и упражнения не только помогут запомнить материал, но и превратят обучение в интересную игру.

Пособие предназначено для занятий с детьми старшего дошкольного возраста и станет отличной основой для дальнейшего изучения языка.

Учиться с удовольствием – это возможно!

**УДК 373.2:811.111**  
**ББК 81.2Англ-9**

ISBN 978-5-17-166057-4

© Меженная А. В., 2025  
© ООО «Издательство АСТ», 2025

## Дорогой читатель!

Перед тобой книга, которая поможет нам познакомиться с английскими буквами и некоторыми английскими словами.

Каждый урок нас ждут 2 буквы. Разные задания — проговорить, написать, поиграть с буквами — помогут запомнить их.

А чтобы буквы никуда не убежали из нашей памяти, мы будем «складывать» их в отдельную баночку. Для этого нужно нарисовать выученные буквы в области баночки.

Большая баночка для **ЗАГЛАВНЫХ** букв, маленькая — для **строчных**. Не перепутай!

Удачи в изучении!




# Урок 1


# Аа



Раскрась картинку. Обрати внимание, что все эти слова начинаются с одной и той же буквы, — **Аа** [эй].



**a**pple



**a**nt



**a**pricot

Пропиши букву **Aa**:

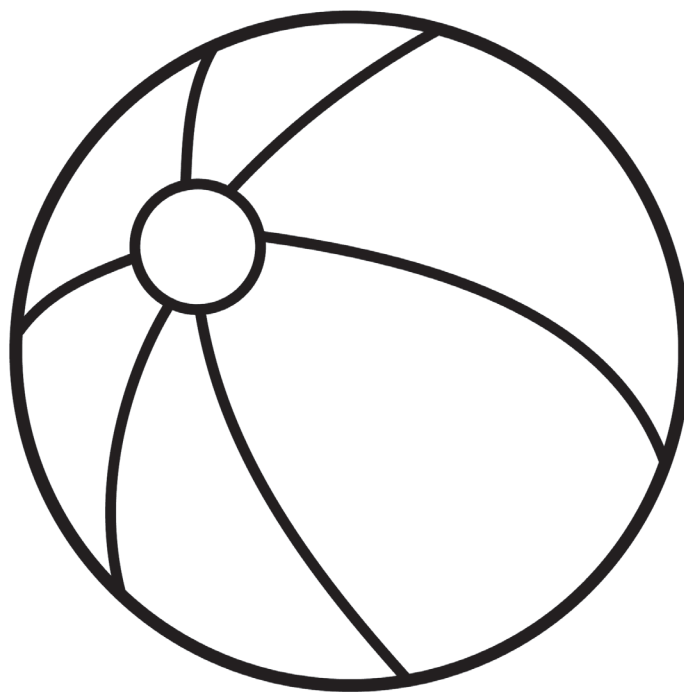
A A A A

a a a a

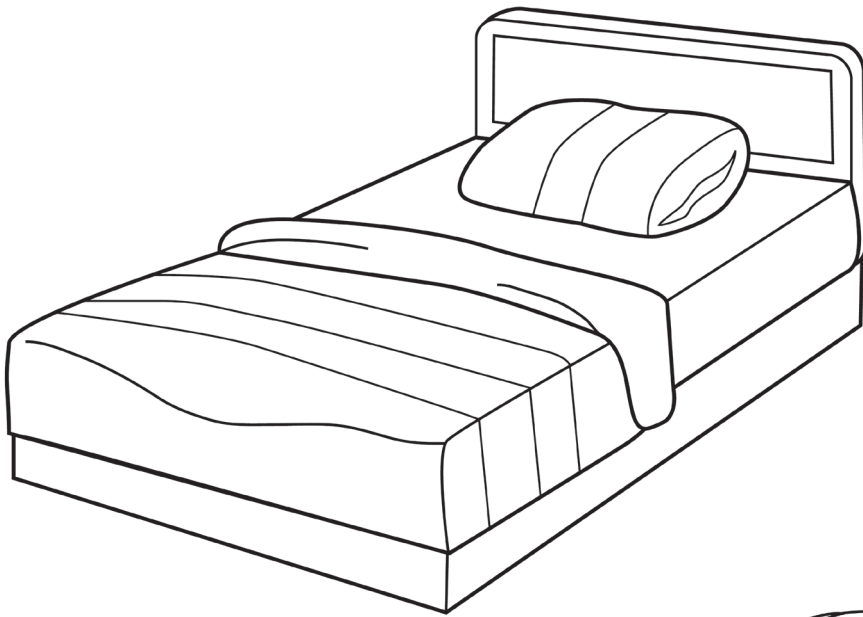
# Bb



Раскрась картинки. Обрати внимание, что все эти слова начинаются с одной и той же буквы, — **Bb** [би].



**b**all



**bed**



**bag**

Пропиши букву **Bb**:

B B B B

b b b b

## А теперь давай поиграем с этими буквами!

1. Прочитай буквы вслух:

1) **A a b B b A a A b b A B A A b B a a A B a b b a**

2) **B a B A b a b B b A a A b b B b A a A b A B A a**

3) **B a b B b A a A b a a A B a b b a B a B b A a A b**

4) **b A B a b A B a B b A b a B A b b A B A A a B b**

5) **B a a A B a b b a B a A B a B b A a A b b B b A a**

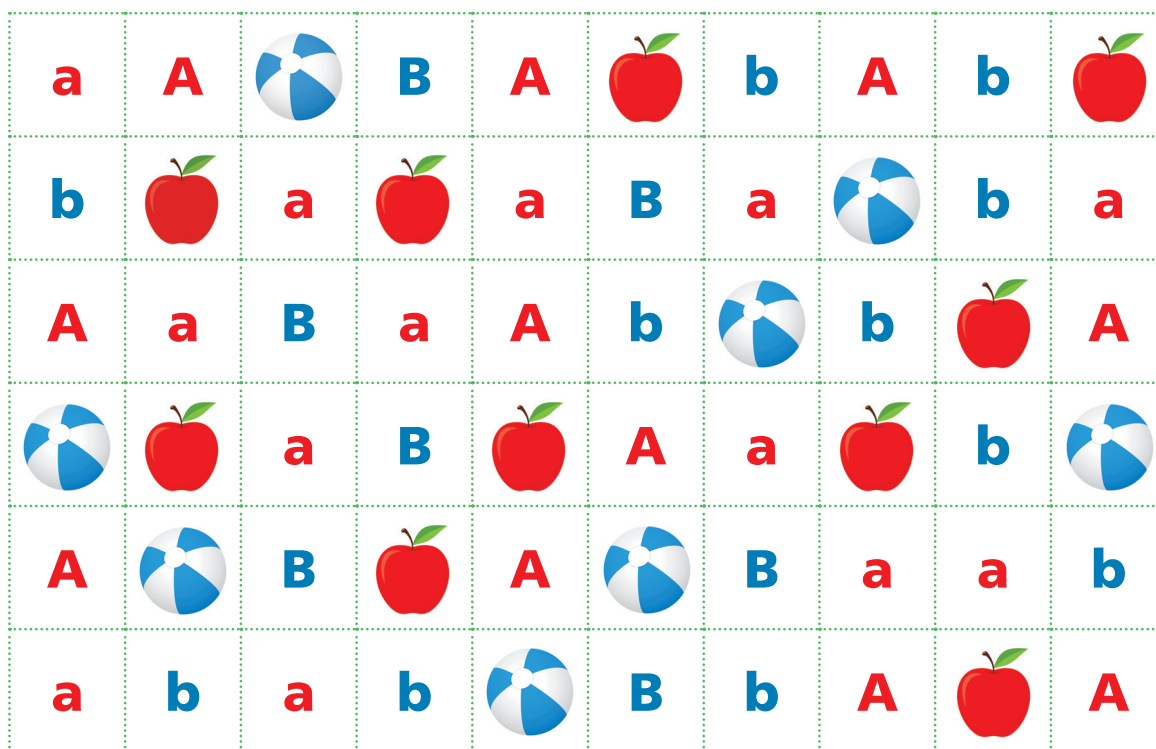
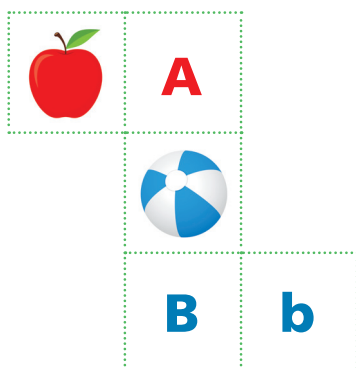
2. Зачеркни все буквы **a** и обведи все буквы **B**:

**A a A B A b B B a A a**

**A b A A B b A B A B b**

**a b a b b A b A A b b A b a**

3. Назови все буквы и картинки, а затем найди фрагмент:



## Урок 2

# Сс



Раскрась картинки. Обрати внимание, что все эти слова начинаются с одной и той же буквы, — **Сс** [си].



**cat**