


Дали косточку мне люди —
С ними мы друзьями будем!

Разгадай загадку и найди
ответ-картинку на странице.



ШАРФ



НИТКИ



АПТЕЧКА



МАЙКА



МЫШЬ



ЗУБНАЯ ПАСТА



ЗОНТ



МЫЛО



РЫБКА



СОБАКА



ФОНАРИК




ВИЛКА




А теперь положи карточки к соответствующим картинкам
на правой странице.

Фрукты, овощи, ягоды

Рассмотри изображения овощей. Какой из них самый большой? А самый маленький? Покажи овощи одинакового цвета. Ты знаешь, как они называются?



Найди и покажи что-то лишнее в каждом ряду. Почему?




Игры с карточками

- 1 «Логические пары». Вытащите все карточки, а затем попросите ребёнка подобрать к каждому цвету подходящую картинку.
- 2 «Ягода, фрукт или овощ?». Попросите малыша разложить карточки в три разные кучки.
- 3 «Готовим обед». Называйте блюдо и спросите у ребёнка, какие продукты для него понадобятся. Например: суп, овощной салат, сладкий пирог, фруктовый салат и т.д.

Висят на ветках косточки
В ярко-красных кофточках.


Разгадай загадку и найди
ответ-картинку на развороте.



ЧЁРНАЯ
СМОРОДИНА



ОГУРЕЦ




ЯБЛОКО




РЕДИСКА



КАРТОШКА




КАПУСТА




РЕДЬКА



ГРУША



БАКЛАЖАН



АПЕЛЬСИН



СЛИВА



ЧЕСНОК

А теперь положи карточки к соответствующим цветам
на правой странице.