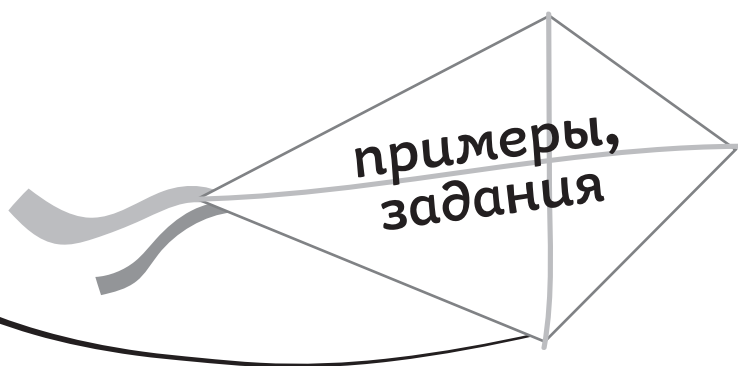


**Тетрадь-тренажёр  
для начальной школы**

М. А. Львова

**Все правила  
по английскому  
языку**



#эксмодетство

**Москва  
2025**

УДК 373.3:811.111  
ББК 81.2Англ-922  
Л89

**Львова, Мария Александровна.**  
Л89 Все правила по английскому языку : примеры, задания / М. А. Львова. —  
Москва : Эксмо, 2025. — 96 с. : ил. — (Тетрадь-тренажёр для начальной школы).  
ISBN 978-5-04-200550-3

Тематический тренажёр по английскому языку предназначен для систематизации знаний учащихся, дополнительной проработки сложных тем, подготовки к самостоятельным и контрольным работам, а также к итоговому тестированию за курс начальной школы. Благодаря работе с этим пособием ученики повторяют и закрепят в памяти учебный материал. Это особенно актуально для школьников, испытывающих трудности в освоении и запоминании больших объёмов материала.

Тетрадь-тренажёр включает в себя основные разделы школьной программы по английскому языку, блоки с правилами, примерами и дополнительной полезной информацией. Тетрадь-тренажёр можно использовать для совместной работы младших школьников с родителями, а также как дополнительный материал на уроках английского языка.

Современное и удобное в использовании пособие разработано с учётом последних требований ФГОС начального общего образования.

УДК 373.3:811.111  
ББК 81.2Англ-922

ISBN 978-5-04-200550-3

© Львова М. А., 2024  
© ООО «Айдиономикс», 2024  
© Оформление. ООО «Издательство «Эксмо», 2025



# Введение

Вы держите в руках универсальное пособие по английскому языку для младших школьников. Книга охватывает основные темы по грамматике и лексике.

Благодаря работе с тренажёром ученик начальных классов сможет систематизировать знания, дополнительно проработать и повторить учебный материал, подготовиться к урокам, самостоятельным и контрольным работам.

Первый раздел содержит основные правила чтения букв и буквосочетаний, затем следуют основные разделы школьной программы. Пособие включает в себя блоки с правилами, примерами и дополнительной информацией. Разноуровневые задания и упражнения помогут младшему школьнику закрепить и углубить полученные на уроках знания, отработать навыки чтения и произношения, запомнить знаки транскрипции, обогатить словарный запас.

Сборник может быть использован для совместной работы родителей и младших школьников, а также как дополнительный материал на уроках английского языка.

Желаем успехов и отличных отметок!

Условные обозначения:



— правила, орфограммы;



— дополнительная информация;



— тренировочные упражнения.



# ПРАВИЛА ЧТЕНИЯ

## АЛФАВИТ



В английском АЛФАВИТЕ 26 букв.

Буквы	Звуки	Буквы	Звуки
Aa	[eɪ]	Nn	[en]
Bb	[bi:]	Oo	[əʊ]
Cc	[si:]	Pp	[pi:]
Dd	[di:]	Qq	[kju:]
Ee	[i:]	Rr	[ɑ:(r)]
Ff	[ef]	Ss	[es]
Gg	[dʒi:]	Tt	[ti:]
Hh	[eɪf]	Uu	[ju:]
Ii	[aɪ]	Vv	[vi:]
Jj	[dʒeɪ]	Ww	[ˈdʌblju:]
Kk	[keɪ]	Xx	[eks]
Ll	[el]	Yy	[waɪ]
Mm	[em]	Zz	[zɛd]



Подбери строчные буквы к прописным. Соедини линиями кубики.



# ЗАКРЫТЫЙ И ОТКРЫТЫЙ СЛОГИ



В английском языке слоги бывают открытыми и закрытыми. Чтение ударного гласного звука в слове зависит от типа слога.



ОТКРЫТЫЙ СЛОГ оканчивается на гласную.

try — пытаться      like — нравится



ЗАКРЫТЫЙ СЛОГ оканчивается на одну или несколько согласных.

pet — домашний питомец      black — чёрный



Запиши слова в два столбика: в первый — слова с открытым слогом, во второй — слова с закрытым слогом.

Dog, fox, cat, hen, mouse, crocodile, Bob, Liza, brave, cute, silly, kind.

Открытый слог

Закрытый слог

---

---

---

---

---

---

---

---

---

---

---

---

# ТРАНСКРИПЦИЯ



В английском языке буквы и буквосочетания не всегда произносятся так, как пишутся. Правильно прочитать слово помогает транскрипция.



ТРАНСКРИПЦИЯ — звуковая запись слова. Транскрипция записывается в квадратных скобках.

banana — [bəˈnɑ:nə] — банан



В транскрипции используются транскрипционные знаки:  
«'» — следующий слог будет ударным;  
«:» — гласный, стоящий перед этим знаком, долгий.



1 Напиши прописные и строчные буквы, соответствующие транскрипционным знакам.

[es] — \_\_\_\_\_

[əʊ] — \_\_\_\_\_

[ti:] — \_\_\_\_\_

[keɪ] — \_\_\_\_\_

[eks] — \_\_\_\_\_

[ɑ:] — \_\_\_\_\_



2 Подбери транскрипцию к каждому слову — соедини их линиями.

Nick

[mel]

Mel

[kim]

Kim

[nik]

Lenny

['leni]

Emily

['keli]

Kelly

['emili]

# БУКВА «А» В ОТКРЫТОМ И ЗАКРЫТОМ СЛОГАХ

Слог	Открытый	[eɪ] = [эй'], как в слове «чей» lake — [leɪk] — озеро  ИСКЛЮЧЕНИЯ: adult — ['ædʌlt] — взрослый; again — [ə'geɪn] — снова; any — ['eni] — любой; banana — [bə'nɑ:nə] — банан; camel — [kæm] — верблюд; dragon — [drægn] — дракон; have — [hæv] — иметь; travel — [trævl] — путешествовать; vase — [va:z] — ваза; water — ['wɔ:tə] — вода
	Закрытый	[æ] = [э], как в слове «эхо». Звук произносится протяжно, уголки рта растянуты hat — [hæt] — шляпа  ИСКЛЮЧЕНИЯ: ache — [eɪk] — боль; example — [ɪg'zɑ:mpəl] — пример; moustache — [mə'sta:ʃ] — усы; was — [wɒz] — был; what — [wɒt] — что, какой

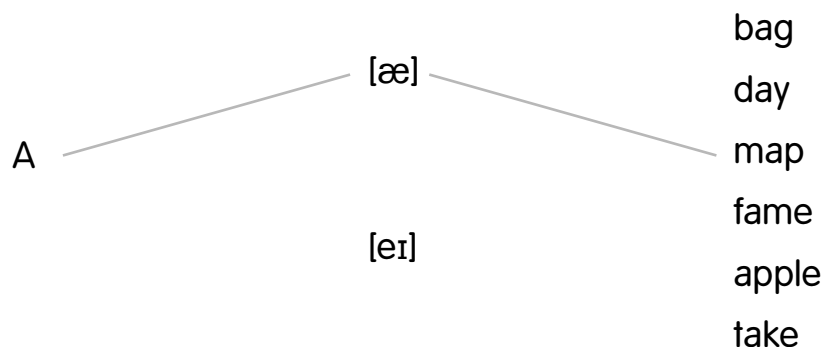


Прочитай. Подчеркни слова, в которых есть звук [eɪ], одной чертой, звук [æ] — двумя чертами.

Flag, skate, cake, man, same, make, game, play, case, bat, gate, name, race, grace, place, space, trace.



Соедини линиями букву, транскрипцию и слово по образцу.



## БУКВА «Е» В ОТКРЫТОМ И ЗАКРЫТОМ СЛОГАХ

Слог	Открытый	[i:] = [и], как в слове «ива». Звук более долгий, губы будто растянуты в улыбке
		<u>evil</u> — ['i:vɪ] — зло
	Закрытый	[e] = [э], как в слове «эти». Звук более закрытый, образуется при небольшом раскрытии рта
		<u>ten</u> — [ten] — десять



На конце слова буква «Е» не читается, за исключением тех случаев, когда «Е» — единственная гласная в слове.

tastee — [teɪst] — вкус

bee — [bi] — быть



1 Прочитай. Обведи слова, в которых есть звук [i:], слова со звуком [e] зачеркни.

Me, bed, pencil, Ben, we, mean, set, went, fed, seat, net, sea, test, pen, eat.



2 Отметь знаком ✓ правильный вариант транскрипции.

[pensl]

pencil

[pi:nsɪl]

[sevn]

seven

[si:ven]


[pete]

Pete


[pi:t]

## БУКВА «I» В ОТКРЫТОМ И ЗАКРЫТОМ СЛОГАХ

Слог	Открытый	[aɪ] = [ай'], как в слове «чай». Звук [й'] не растягивается, а произносится кратко
		pine — [paɪn] — сосна
		ИСКЛЮЧЕНИЯ: city — ['sɪtɪ] — город; finish — ['fɪnɪʃ] — конец; give — [gɪv] — давать; live — [lɪv] — жить; machine — [mə'ʃi:n] — механизм; magazine — ['mæɡə'zi:n] — журнал; police — [pə'li:s] — полиция; river — ['rɪvə] — река; ski — [ski:] — ходить на лыжах; visit — ['vɪzɪt] — навещать
	Закрытый	[ɪ] = [и], как в слове «тип». Звук произносится кратко
		sit — [sɪt] — сидеть

1  Прочитай слова в транскрипции.

[haɪ], [laɪn], [faɪn], [paɪn], [maɪk], [aɪ], [taɪm].

2  Прочитай слова. Обведи слова, в которых буква «I» произносится как [aɪ], красным карандашом, а слова, в которых произносится как [ɪ], — синим.

pick

white

Bill

tin

drive

fill

think

3  Отметь знаком ✓ слова, в которых есть звук [ɪ].

magic

pine

pink

thing

## БУКВА «О» В ОТКРЫТОМ И ЗАКРЫТОМ СЛОГАХ

<b>Слог</b>	<b>Открытый</b>	[əʊ] = [oʊ], как в слове «клоун». Звук [y] не растягивается, а произносится очень кратко
		home — [həʊm] — дом
		ИСКЛЮЧЕНИЯ: above — [ə'bvʌ] — над; become — [bɪ'kɒm] — становиться; body — ['bɒdi] — тело; come — [kɒm] — приходит; love — [lʌv] — любовь; money — ['mʌni] — деньги; move — [mu:v] — движение
	<b>Закрытый</b>	[ɒ] = [o], как в слове «рот». Звук долгий, губы при произнесении больше округлены
		dog — [dɒg] — собака
		ИСКЛЮЧЕНИЯ: most — [məʊst] — наиболее; post — [pəʊst] — почта; son — [sɒn] — сын; whom — [hu:m] — кого; wolf — [wʊlf] — волк

1 

Прочитай слова в транскрипции и запиши их по образцу.

[bɒks] — box \_\_\_\_\_

[nəʊt] — \_\_\_\_\_

[səʊl] — \_\_\_\_\_

[bɒb] — \_\_\_\_\_

[lɒt] — \_\_\_\_\_

[təʊn] — \_\_\_\_\_

2 

Вставь пропущенные буквы. Обведи кружком слова с буквой «О» в закрытом слоге.

Ph\_\_\_ne, f\_\_\_rest, r\_\_\_se, f\_\_\_x, j\_\_\_ke, j\_\_\_b, c\_\_\_ffee.