



БОЛЬШОЙ ГОДОВОЙ КУРС


для занятий с детьми



6-7
лет

Издательство АСТ
Москва
2018

УЧИМСЯ СЧИТАТЬ



Советы родителям


В период подготовки к школе ребёнка надо научить:

- считать единицами в пределах 10, называть числа в прямом и обратном порядке — от 1 до 10 и от 10 до 1, определять на слух пропущенное число, а также соотносить количество предметов с цифрой;
- составлять числа из единиц в пределах 10 и сравнивать их — на наглядной основе и устно;
- пользоваться математическими знаками «больше» ($>$), «меньше» ($<$), «равно» ($=$);
- пользоваться математическими знаками «плюс» ($+$), «минус» ($-$), «равно» ($=$);
- решать и составлять примеры на сложение и вычитание в пределах 10;
- решать задачи с помощью иллюстраций, а также воспринимая их на слух;
- решать и составлять задачи на сложение и вычитание в пределах 10;
- узнавать прямые, кривые и ломаные линии;
- измерять длину отрезка, показывать точки пересечения линий.

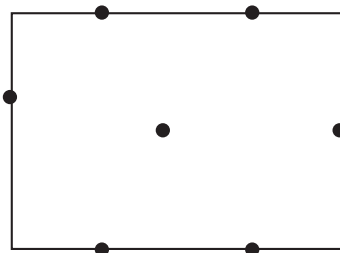
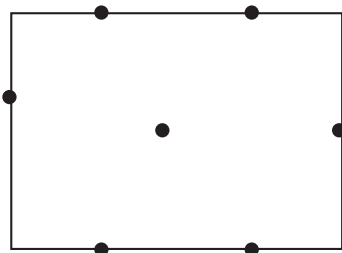

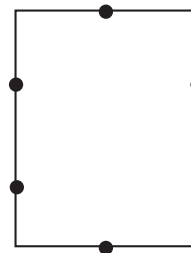
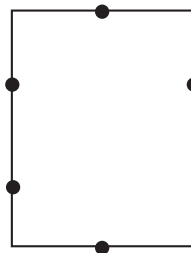
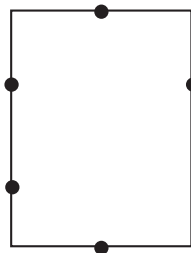
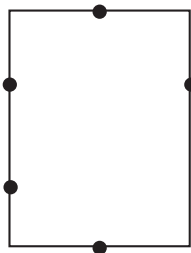
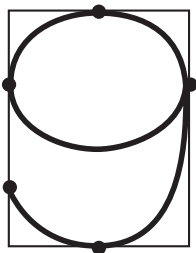
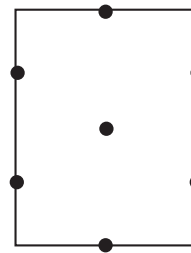
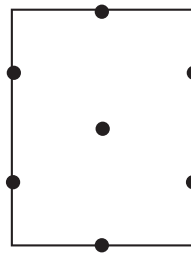
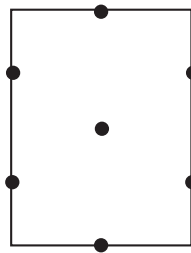
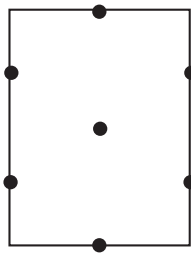
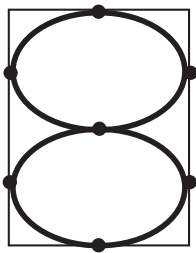





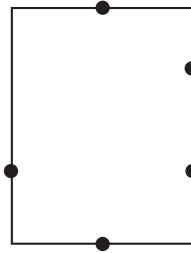
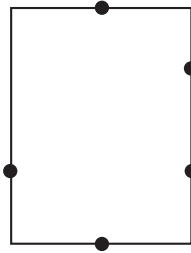
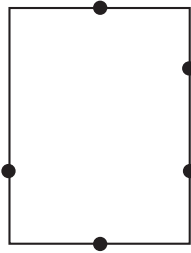
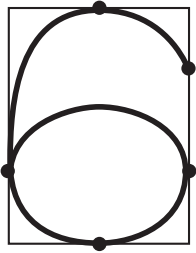
Будущий первоклассник должен знать простые геометрические фигуры — круг, квадрат, овал, треугольник, прямоугольник, уметь рисовать их на бумаге и узнавать их в окружающих предметах.

НАПИСАНИЕ ЦИФР И ЧИСЕЛ

- Напиши цифры по точкам.



• Напиши цифры и числа по точкам.



СЧЁТ ОТ ОДНОГО ДО ДЕСЯТИ

- Впиши в пустые кружки нужные числа.

1	2	3	5		7
---	---	---	---	--	---



2			4		6	8		
---	--	--	---	--	---	---	--	--

3		5			6		7	
---	--	---	--	--	---	--	---	--

		8						4
--	--	---	--	--	--	--	--	---



	3					5		
--	---	--	--	--	--	---	--	--

8		10	6		8
---	--	----	---	--	---

		9			7
--	--	---	--	--	---

	2			5	
--	---	--	--	---	--



- Сосчитай и запиши.



Сколько бантиков?

Сколько крокодилов?

Сколько мишек?

Сколько черепашек?

- Сосчитай и запиши.






Сколько картинок, связанных:

с землёй?

с небом?

с водой?



• Сосчитай и запиши.





Сколько предметов:

одно-
колёсных?









двух-
колёсных?

трёх-
колёсных?


четырёх-
колёсных?







- Зачеркни столько картинок в каждом ряду справа, сколько красных кружков слева.


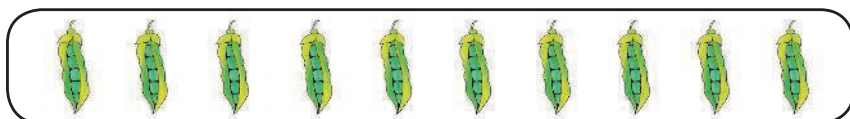




- Сосчитай, сколько грибов девочка нашла в лесу.



- Какая новая картинка появляется в каждом следующем ряду по сравнению с предыдущим? Подчеркни её и скажи, какая она по счёту.



- Сосчитай предметы в каждом ряду и проведи стрелку к нужному числу.



1

2

3

4

5


6

7










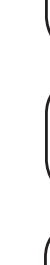

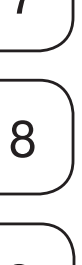








8

9

10



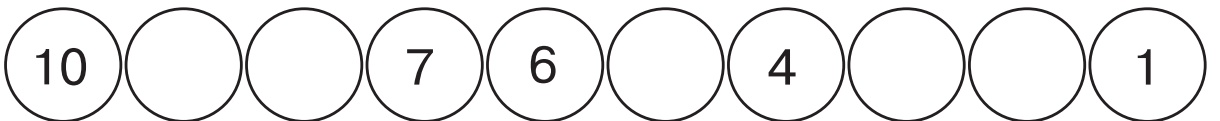
- Сосчитай рисунки в каждой рамке, проведи стрелку к нужному числу и далее — к нужной карточке.

	1	
	2	
	3	
	4	
	5	
	6	
	7	
	8	
	9	
	10	

- Найди **10** одинаковых предметов и обведи их.



- Впиши пропущенные числа.



- В каждой рамке дорисуй нужное количество предметов.

