

Уважаемые взрослые!

В предлагаемой вашему вниманию книге «Учусь читать по слогам» даны упражнения по подготовке детей к обучению чтению.

Занимаясь по этой книге, ребёнок выучит буквы, научится читать открытые и закрытые слоги, а также слова и короткие предложения.

Сначала малыш учит буквы алфавита, знакомится с гласными и согласными буквами, учится читать слоги и слова-звукоподражания, состоящие только из одной буквы (**Ж-ж-ж-ж-ж!** — так жужжит жук). Потом знакомится с сочетанием гласных букв и с короткими словами (**Ау-у!** — так кричат в лесу. **Уа!** — так плачет малыш). Затем пробует читать слоги и слова, в которых первая буква гласная, а вторая — согласная (**ав, ов, ив, ыв, ам, он, ай**). Слоги надо читать сначала подряд по столбикам и по строчкам, а потом вразнобой. Далее малыш читает слоги-повторялочки, которые начинаются с согласных (**на-на-на, ко-ко-ко**).

После этого ребёнок переходит к чтению слов и коротких предложений. Внимательно читает их несколько раз, чтобы выработать навык чтения, отвечает на вопросы и составляет рассказы по картинкам.

Малыша также надо научить определять ударный слог в слове — этот слог произносится с большей силой и более длительно. В разделе «Правильно ставь ударение» приведены слова, в которых дети (и даже взрослые) часто делают ошибки (тór-ты, тóф-ля).

Очень важно не только научить ребёнка читать, но и показать ему основные приёмы чтения:

- читать всегда на выдохе;
- с большей силой и длительностью произносить только один слог — ударный;
- стараться не делать паузы между слогами и словами;
- любое чтение должно быть смысловым (ребёнок должен понимать смысл прочитанного слова, предложения, текста).

Не забывайте, что мы **учим** детей читать, значит, всегда должны показывать **пример образцового чтения**. Чем больше дети будут слушать правильное, выразительное чтение, тем быстрее начнут сами читать так же хорошо.

Эта книга поможет грамотно построить занятия и правильно распределить нагрузку. Важно не торопить ребёнка, ни в коем случае не ругать, а как можно больше хвалить.

С уважением, Ольга Васильевна Узорова

Русский алфавит

А



Б



В



Г



Д



Е



Ё



Ж



З




И



Й



К




Л




М



Н




О



П



Р



С



Т



У



Ф



Х



Ц



Ч



Ш



Щ



Ъ

Ы




Ь



Э



Ю



Я



Город букв

Улица гласных

А — Я У — Ю Э — Е
О — Ё И — Ы



Проспект звонких согласных

Л М Н Р Й



Бульвар парных согласных

В — Ф Г — К Ж — Ш
Б — П Д — Т З — С



Переулочек всегда глухих

Х Ц Щ Ч



Тупик

Ъ Ъ

