





ПРИВЕТ, ДОРОГОЙ ДРУГ!

**И ДОБРО ПОЖАЛОВАТЬ В КОТОЛЯНДИЮ!
В САМОМ ПУШИСТОМ ГОРОДЕ НА СВЕТЕ
ТЕБЯ ЖДЕТ САМОЕ ПОТРЯСАЮЩЕЕ
ТВОРЧЕСКОЕ ПРИКЛЮЧЕНИЕ.**

**НА СТРАНИЦАХ ЭТОЙ КНИГИ-РАСКРАСКИ
ТЫ БУДЕШЬ НЕ ТОЛЬКО РАСКРАШИВАТЬ
МУРЧАЩИЕ КОМОЧКИ ШЕРСТИ, НО И ДОРИСОВЫВАТЬ
ИМ ДЕТАЛИ, ДОБАВЛЯТЬ ЕЩЕ БОЛЬШЕ ЦВЕТА
И СОЗДАВАТЬ НОВЫХ ДРУЗЕЙ.**

**НА СЛЕДУЮЩИХ ДВУХ РАЗВОРОТАХ ТЕБЯ
ЖДУТ СОВЕТЫ ОТ АВТОРА, НО ВСЕ МЫ ЗНАЕМ,
ЧТО ПРАВИЛА СОЗДАНЫ, ЧТОБЫ ИХ
НАРУШАТЬ :)**




Сначала рисуем...



... голову → потом ушки → мордочку → и другие детали



и опять голову → потом ушки → мордочку → и другие детали




и опять голову → потом ушки → мордочку → и другие детали



и снова голову → потом ушки → мордочку → и другие детали

Потом раскрашиваем так, как захочется. Например, так




или так




и вот так



Потом надо нарисовать тело



добавить лапки



и хвост



Потом котик прилёг



подвернул лапки




и хвост




А если кот сидит, то тело под углом, а лапы – нет, а хвост как положишь

А дальше экспериментируем с позами...



...и окраской...



...и шерстью