

ВВЕДЕНИЕ

Ребёнок бегло читает и грамотно пишет, если он выговаривает и правильно произносит все звуки. Перед вами обучающее пособие, в котором даны слова для отработки звуков [з], [з'], [с], [с'], [ц] и комплекс упражнений к ним.

Выполняя задания, малыш видит слово, работает с его образом, учится правильно его произносить. При таком подходе одновременно задействована зрительная, слуховая и моторная память. Когда ребёнок столкнётся с этим словом на письме, он его мысленно произнесёт, визуальнo вспомнит и правильно напишет.


Слова в книге подобраны профессиональными психологами и логопедами согласно возрастным нормам произношения звуков и соответствуют возрасту 4–5 лет.

Благодаря этой книге малыш разовьёт фонематический слух, связную речь, внимание и память, графические навыки (умение обводить, штриховать, раскрашивать, дорисовывать), подготовит руку к письму, расширит словарный запас и кругозор, научится быть усидчивым.

Рекомендуемое время занятий — 15–20 минут.

Для выполнения заданий ребёнку понадобятся цветные карандаши.

Желаем успехов!



АВТОБУС



Звук [с] в слове «АВТОБУС» произносится твёрдо, со свистом.



Что изображено на рисунке? Для чего используют этот вид транспорта? Послушай чистоговорку. Повтори её сначала медленно, затем быстро. Обведи буквы в окошках автобуса по пунктиру.

Ус-ус-ус, се-се-се,
Мчит автобус по шоссе.





Автобус едет на вокзал. Закрась кружки с буквами, которые есть в слове «АВТОБУС».

АВТОБУС



Я

К

А

Т

Щ

Н

В

Ы

Х

Ф

Д

И

У

О

Б


М

Ц


Й

Ш

С




АНАНАС



Звук [с] в слове «АНАНАС» произносится твёрдо, со свистом.



Какой фрукт изображён на рисунке? Какого он цвета? Какой формы ананас? Послушай чистоговорку. Повтори её сначала медленно, затем быстро.



Ас-ас-ас, ас-ас-ас,
Очень сладкий ананас.



Какая буква выпала из слова?






Помоги обезьянам собрать фрукты с буквами, из которых состоит слово «АНАНАС», — соедини их линиями с корзиной.



БЕРЁЗА



Звук [з] в слове «БЕРЁЗА» произносится твёрдо и звонко.



Под каким деревом сидит Жанна? Какого цвета у берёзы ствол? Послушай чистоговорку. Повтори её сначала медленно, затем быстро. Обведи слово «БЕРЁЗА» по пунктиру.

За-за-за, ну-ну-ну,
Под берёзой отдохну.

БЕРЁЗА





Влад собрал грибы. Угадай, под каким деревом они росли. Слово на табличке поможет тебе выбрать правильное растение.



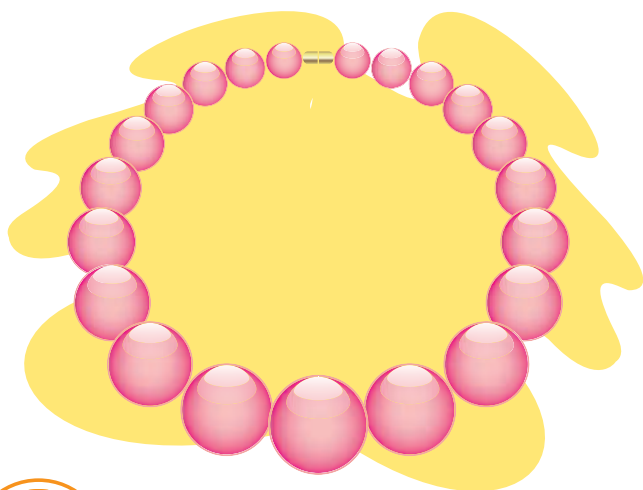
БУСЫ



Звук [с] в слове «БУСЫ» произносится твёрдо, со свистом.



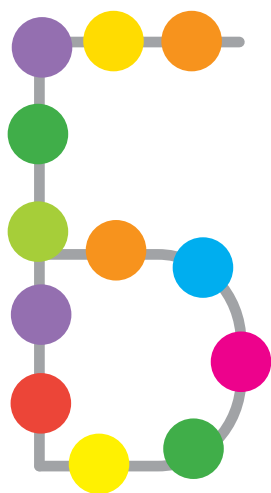
Что изображено на рисунке? Какого цвета это украшение? Какой формы бусины? Послушай чистоговорку. Повтори её сначала медленно, затем быстро.



Сы-сы-сы, да-да-да,
Бусы я ношу всегда.



Нарисуй бусины на остальных буквах.





Помоги Наташе разгадать ребус — поставь ✓ в кружке рядом с подходящим словом.



ВАЗА



Звук [з] в слове «ВАЗА» произносится твёрдо и звонко.



Что изображено на рисунке? Для чего используют этот предмет? Какого он цвета? Послушай чистоговорку. Повтори её сначала медленно, затем быстро. Обведи слово «ВАЗА» по пунктиру.

За-за-за, ты-ты-ты,
Ставлю в вазу я цветы.





Девочки приготовили сюрприз для мамы. Куда им нужно поставить букет? Заштрихуй кружок рядом с подходящим словом. Правильно произнеси слово «ВАЗА».



ВАЗА

ВАЗА

ЧАЙНИК

САПОГ

