
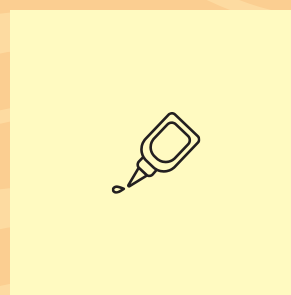





Познакомься — это Мишутка! Он большой фантазёр, любит сказки и путешествия так же как и ты. А ещё он очень любит вырезать и клеить и приглашает тебя поиграть вместе!

- Отрежь часть листа по серой линии. Сложи пополам по тонкой чёрной линии. Вырежи фигуры по серым линиям. Разверни.
- Найди такие фигуры в наклейках и приклей рядом с Мишуткой.
- Фигуры, которые ты вырезал, приклей на следующей странице.





Приклей каждую фигуру на её место.
Представь, что это рамки для портретов.
Найди наклейки с Мишуткиной семьёй
и приклей их портреты в рамки.



Мишутка живёт в таком доме.

Вырежи дом по серым линиям. Сделай по серым линиям разрезы возле окон и двери. Согни по тонким чёрным линиям. Открой окошко. Приклей в окне наклейку с Мишкой. Дорисуй дом внутри так как захочешь.





Это столовая. Для Мишутки и его сестрички мама приготовила ужин.

Помоги накрыть на стол – приклей наклейки с едой. Приклей наклейку с кошкой на подоконник. Вырежи и приклей коврик. Согни лист по средней линии к себе, переверни на обратную сторону и разрежь согнутый лист по серым линиям. Согни лист по верхней линии, выдвини вперед стол и стулья.

