

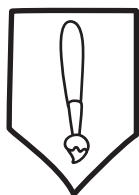
# ТРЕНИРУЕМ ПАЛЬЧИКИ

Всем детям нравятся обводилки, дорисовалки, разукрашки: такое занятие совершенствует мелкую моторику и графические навыки, тренирует зрительную память, концентрацию внимания и идеально для подготовки руки к письму.

Вместо скучных заданий — значки-помощники, которые подскажут, как действовать:



— аккуратно обведи по пунктиру

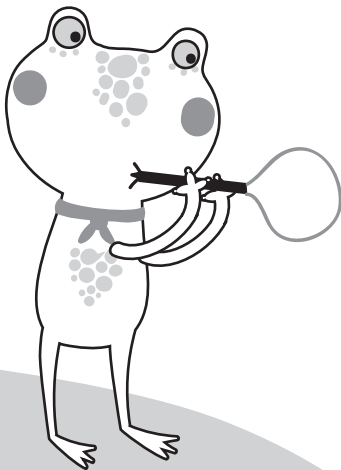



— раскрашивай


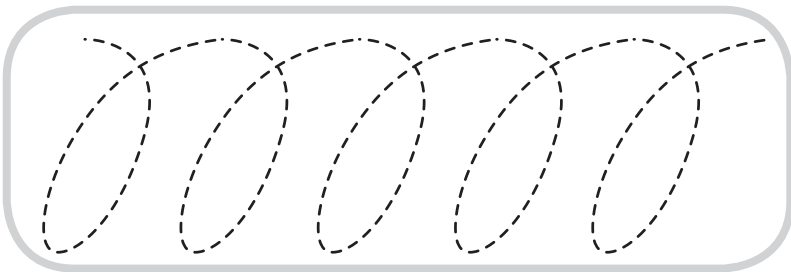

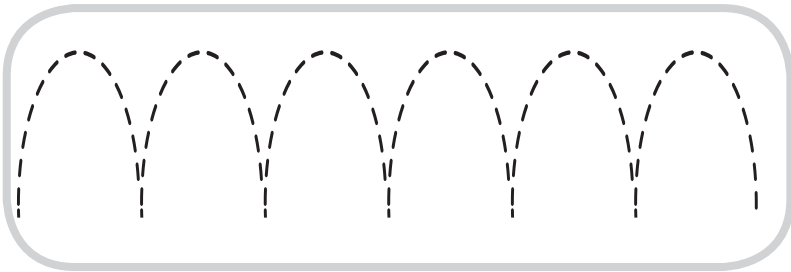
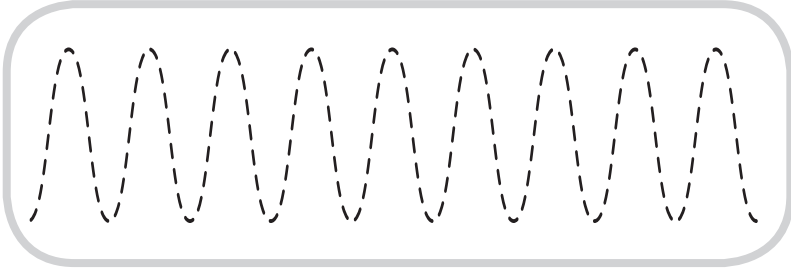
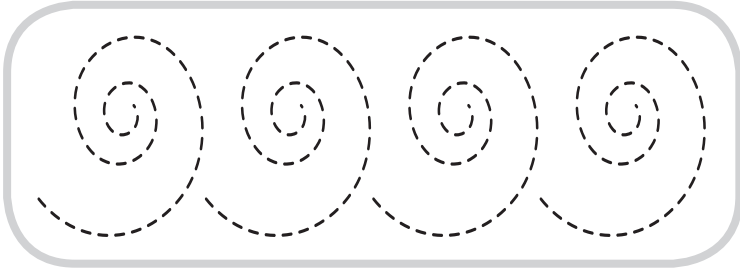
Малыш постарается рисовать, проводить линии разной длины и в разных направлениях — прямые, волнистые, зигзагообразные, округлые, аккуратно обводить по пунктиру. Маленький ученик увлечённо рисует дорожку от картинке к картинке, тренируется обводить простой орнамент в пределах строки — и учится произвольно управлять движениями руки, зрительно контролировать направление и скорость этих движений. Обязательно говорите, что у него всё получится, что он сможет выполнить любое графическое упражнение, хвалите его — пусть малыш верит в свои силы! И пусть он знает, что вы им довольны. Тогда он будет с нетерпением ждать самостоятельных маленьких уроков и с радостью выполнять задания.

**Весёлые обводилки и дорисовашки —  
здорово, наглядно, понятно без слов!**




ОБВЕДИ



ОБВЕДИ






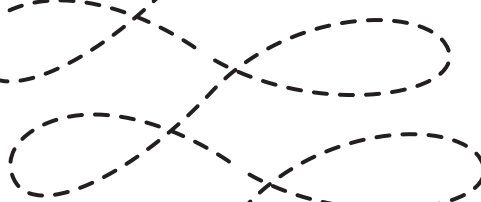

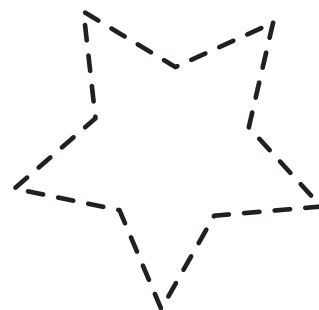
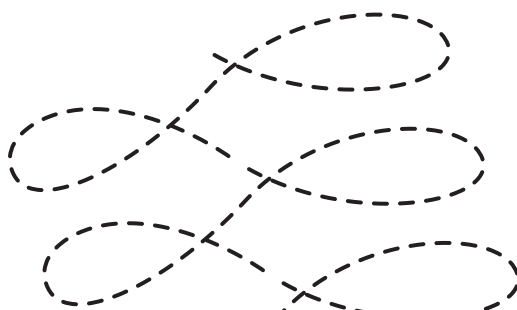





ОБВЕДИ



ОБВЕДИ



РАСКРАСЬ



ОБВЕДИ

