

УДК75.01  
ББК 85.14  
К69

Все права защищены.  
Любое использование материалов данной книги, полностью или частично,  
без разрешения правообладателя запрещается

**Кортунова, Наталья Дмитриевна.**  
К69 Шедевры мировой живописи / Наталья Кортунова. – Москва : Издательство АСТ, 2025. – 240 с.: ил.  
ISBN 978-5-17-169995-6 (футляр)  
ISBN 978-5-17-169983-3 (без футляра)

Это прекрасно иллюстрированное издание знакомит с искусством западноевропейской живописи во всем многообразии ее жанров, техник и стилей. Оно будет особенно интересно тем, кто хотел бы проследить всю историю развития живописи – от первобытных времен до начала XX века, понять, как и почему изменялись ее формы и кто из великих художников сыграл в этом самую значительную роль. В книге также раскрываются секреты живописных техник и приемов знаменитых мастеров, что дает возможность по-новому взглянуть на известные всему миру шедевры.


УДК 75.01  
ББК 85.14

ISBN 978-5-17-169995-6 (футляр)  
ISBN 978-5-17-169983-3 (без футляра)

© Наталья Кортунова, текст, 2016  
© Оформление. ООО «Издательство АСТ», 2025

# Содержание

Вступление  
7




Импрессионизм  
166

Первобытная  
живопись  
8



Пост-  
импрессионизм  
178

Живопись  
в эпоху  
Древнего мира  
10



Живопись рубежа  
XIX–XX веков  
186

Раннехристианская  
живопись и живопись  
Средних веков  
20



Жанры  
в живописи  
196

Живопись эпохи  
Возрождения  
32




Техники  
и материалы  
живописи  
220

Живопись  
XVII века  
84



Живопись  
XVIII века  
122



Как рождается  
картина  
230

Живопись  
XIX века  
144



Как смотреть  
картину  
236



# Вступление



се пытаются понять живопись. Почему они не пытаются понять пение птиц?» — сказал однажды знаменитый художник Пабло Пикассо, намекая на то, что искусство живописи прекрасно, но не поддается прочтению. В этом великий мастер был прав лишь отчасти. Признаем, что в адрес произведений современных авторов, начиная с представителей авангарда начала прошлого века, неизменно раздается вопрос: «Что же имел в виду художник?». Сугобо субъективный взгляд на окружающий мир, а порой и страстное желание сказать новое слово в искусстве действительно нередко приводят к тому, что без комментария самого художника зрителю не обойтись. Со «старой», классической, живописью ситуация обстоит по-иному. На протяжении тысячелетий она являлась отражением общих взглядов представителей той или иной эпохи и предназначалась именно для «прочтения» своими современниками, соответствуя их мировоззрению и эстетическим вкусам. Зная, в какое время было создано живописное произведение, мы можем понять и его смысловое значение. Следуя стилистическому анализу и изучению особенностей материалов и техники, с помощью которых оно было написано, специалисты, в свою очередь, могут определить и время его создания (и нередко отличить, таким образом, более позднюю подделку).

Эта книга поможет узнать о том, как меняло свои формы искусство живописи, почему художники обращались к определенным сюжетам, какими средствами они воплощали в жизнь желаемые образы.

**Первый раздел** рассказывает об истории развития этого вида изобразительного искусства, от самых ранних его образцов до шедевров его последнего «классического» века, а прекрасно подобранные иллюстрации образуют зрительный ряд, позволяющий глубже и полнее окунуться в волшебный мир живописи.

**Вторая часть** книги знакомит с основными жанрами живописи, демонстрируя разнообразные трактовки одних и тех же тем в творчестве известных художников.

Надеемся, что не менее интересен любителям живописи будет **завершающий раздел**, посвященный техникам и материалам, в котором подробно рассказывается и о том, как создается уникальное произведение искусства – картина.

## Возможно ли понять живопись?

Книга, которую вы держите в своих руках, ответит на этот вопрос.

# Первобытная живопись

**И**скусство живописи – одно из самых древнейших на нашей планете. Уже в первобытные времена люди наносили на стены пещер рисунки, передающие сквозь тысячелетия их представления о мире.




Открыв для себя возможности создания изображений, человек «остановил мгновение» и приобрел власть над временем. Но что же натолкнуло древнего человека на мысль о создании изображения? Возможно, это были примитив-

ные нательные росписи или татуировки, а может быть, бесцельно водя пальцем по песку или сырой глине, он вдруг увидел какие-то только ему понятные формы и контуры? Не исключено, что основой силуэтного живописного изображения могла послужить и обычная тень. Но все же определенно и однозначно ответить на вопрос о возникновении живописи пока, по-видимому, нельзя.

Нанесение таких изображений могло быть связано с ритуалами, проводившимися перед началом охоты или по случаю «инициации» подростков. Как правило, для этого использовались самые простые средства – мел, уголь, камень, охра. А рисовали тогда с помощью палочек, перьев, мха или руками.

Мастерство исполнения пещерных росписей порой настолько высоко, что не соответствует нашим представлениям о человеке каменного века. Неудивительно, что, когда первые из таких «картин» были открыты в 1879 г. в пещере Альтамира, их объявили современной подделкой.





**Изображение носорогов. Наскальная живопись. Ок. 30 тыс. лет до н. э. Пещера Шове**

Интересно отметить, что живописные образы, создаваемые первобытными людьми, остава-

лись практически неизменными с 30 по 9 тыс. до н. э. Чаще всего они представляют собой изобра-

жения животных и сцен охоты, обладавших, по мнению наших предков, магической силой.



**Изображение лошади. Наскальная живопись. Ок. 15 тыс. лет до н. э. Пещера Ласко**

Пещерная живопись, зародившаяся в эпоху палеолита, имела довольно широкое распространение и встречается практически на всех континентах нашей планеты, но основными центрами ее сосредоточения считаются Испания, Франция и юг Италии (пещеры Ласко, Альтамира, Пеш-Мерль).

# Живопись в эпоху Древнего мира

Ш

Широкое распространение живопись получила и в уже более развитых культурах Древнего мира. До наших дней сохранились прекрасные росписи храмов и гробниц Древнего Египта, фрески, созданные представителями крито-минойской цивилизации и живописные произведения мастеров эпохи Античности.

Живопись Древнего Египта (4 тыс. лет до н. э. – 4 в. н. э.) имела свои характерные особенности, поскольку создание изображений здесь всегда было подчинено строгим правилам, так называемому канону. Например, лицо человека или божества было принято изображать

в профиль, так же как руки и ноги, а верхнюю часть туловища – анфас. В те времена художники не умели еще передавать игру цвета и изображать полутона. Основными цветами были белый, черный, красный, синий, желтый и зеленый. Краски изготавливались из минералов – извести, древесного и каменного угля, железной и медной руды, и долго не теряли своей яркости. Чтобы росписи сохранялись дольше, их покрывали слоем смолы. Живопись в Древнем Египте служила преимущественно для украшения гробниц, храмов, дворцов и зданий, где жили знатные люди. Широкое распространение имели также живописные изображения на папирусе, например, многочисленные копии священной «Книги мертвых».



**Парижанка. Ок. XV в. до н. э.**

К числу самых знаменитых композиций древней живописи Крита относится сцена игр с быком, а также изящное изображение женщины, которому обнаружившие его археологи дали название «Парижанка».

**Нильская охота. XIV в. до н. э.  
Роспись из гробницы Небамона.  
Древний Египет**

Природа в живописных произведениях египтян также выглядела весьма схематично, хотя в изображениях птиц, животных и растений древние мастера добивались порой удивительного правдоподобия.



**Музыкантши на пиру. XIV в. до н. э. Роспись из гробницы Небамона. Древний Египет**

Некоторые ученые склонны считать, что искусство Древнего Египта повлияло и на живописные произведения, появившиеся на острове Крит во 2 тыс. до н. э. И хотя общие принципы живописной передачи человеческого тела схожи с принципами Древнего Египта (например, совмещение ракурсов в профиль

и анфас), крито-минойская живопись все же была не столь схематична и носила скорее светский характер. Шествия, праздники, соревнования, обряды и пиры – вот основные темы, которые использовали художники крито-минойского периода. Живопись была главным украшением дворцовых покоев, примером чему



**Игры с быком. Ок. XV в. до н. э.**

Образ быка довольно часто встречается в искусстве Крита. Вероятно, это животное было связано с каким-то религиозным культом, отголоски которого прослеживаются и в древнегреческом мифе

о минотавре – чудовище, бывшем наполовину быком, наполовину человеком и жившем в лабиринте на острове Крит. Фотографии «хорошо сохранившихся» фресок Кносского дворца не должны вводить

в заблуждение. До нашего времени дошли лишь фрагменты, живописно дополненные уже в XX в. Границы древнего и современного изображения отчетливо видны на этой иллюстрации.

**Ваза с осьминогом.  
Середина 2 тыс. до н. э.**

Высокого уровня исполнения критские мастера достигли не только в монументальной живописи, но и в росписи керамических изделий, прекрасным свидетельством чему служит сосуд с изображением осьминога. Кажется, что обитатель морских глубин словно движется по поверхности сосуда и готов обвить его своими щупальцами.





**Краснофигурный килик.**  
480 г. до н. э. Греция

В дальнейшем пространство между фигурами стали покрывать черным лаком, а очертания фигур имели естественный цвет красной глины. Так появился краснофигурный стиль. Росписи по керамике с белым фоном стали высшим уровнем греческих мастеров. Здесь использовалась разнообразная палитра цветов – белый, желтый, оранжевый, красный, коричневый, зеленый и другие.

служит знаменитый Кносский дворец. Стены дворца заполняли росписи в виде фризов или панелей. В них преобладали яркие и светлые оттенки, которые не служили раскраской внутри контура, как в египетских памятниках, а наносились цветовым пятном, динамичным и подвижным. Считается, что именно критские мастера первыми начали использовать технику фрески, т. е. роспись по сырой штукатурке. Фрески могли представлять собой масштабные картины, которые занимали значительные площади. Для их создания требовались качественные краски, и критские художники освоили технику приготовления красителей в совершенстве. Они использовали минеральные вещества, в которые добавляли различные связующие ингредиенты. В результате цвета получались достаточно яркими, и использовалась вся палитра – красный, желтый, зеленый, черный, синий. Краски были настолько стойкими, что многие фрески, изготовленные в этот период, смогли сохраниться до наших дней. Их отличает исключительная декоративность и контрастность цветовых сопоставлений,



**Амфора. Ок. 540 г. до н. э. Греция**

Древнегреческая вазопись представляет ценность не только как вид живописи, но и как историческое наследие, поскольку художники смогли донести до нас атмосферу того времени – обычаи, сцены из повседневной жизни, одежду, предметы обихода и многое другое.



**Франсуа-Андре Венсан. Зевксис выбирает самую красивую женщину Кротона. 1789**

История донесла до нас имена некоторых античных художников. Например, Зевксис и Паррасий, снискавшие известность своим спором о том, кто из них лучше распишет стену храма. Когда работа была готова и на состя-

зание двух мастеров собрался посмотреть народ, Зевксис отдернул покрывало, скрывавшее его роспись, – на стене была изображена виноградная гроздь, столь похожая на настоящую, что птицы слетелись клевать ее. «Теперь ты отдерни

покрывало!» – сказал Зевксис Паррасию. «Не могу, – ответил Паррасий, – оно-то у меня и нарисовано». «Ты победил! – признал Зевксис. – Я обманул глаз птиц, а ты обманул глаз живописца».

что говорит об учете художниками освещения рассеянным или слабым светом, поскольку в постройках того времени практически не было окон, а в качестве источника естественного света служил открытый потолок.

Роспись керамики дает нам также некоторое представление о живописи Древней Греции, других образцов

которой практически не сохранилось до наших дней. Поначалу это были простые узоры, но в течение столетий роспись развивалась и усложнялась и уже могла представлять собой целые сюжеты с детальным изображением людей, их одежды, предметов быта. Сама техника росписи также менялась. Керамику обжигали, и ее цвет стано-

вился красно-коричневым. На этом фоне рисовали черные изображения. Такой стиль получил название чернофигурный.

В Древней Греции несомненно существовали и другие виды живописи. Литературные источники подтверждают, что IV в. до н. э. является периодом расцвета этого вида искусства. Живописцы создавали станковые картины разных жанров: натюрморты, портреты, военные сцены, исторические картины.

**Микенская дама. Фрагмент настенной росписи «Дома Верховного жреца» культового центра микенской цитадели. Фреска. XIII в. до н. э.**

Вслед за греками обычай окрашивать стены по штукатурке приняли и римляне, позднее появилась и стенная роспись по свежешелому раствору, которая называлась *in udo* («по сырому»). Известковая штукатурка наносилась в семь слоев, причем в нижние добавлялся песок, а в верхние – мраморная крошка. Для того чтобы не появлялись трещины, в растворы вводилось небольшое количество воды и при нанесении слои уплотнялись. Крепость покрытия достигалась добавлением молока, толченого кирпича, пемзы, а в некоторых случаях – пеньки или соломы.



В IV в. до н. э. в городе Сикион появляется одна из первых академий живописи со своими правилами преподавания теории живописи с использованием приемов перспективы. К сожалению, картины мастеров, творивших в это время, до нас не дошли.

Принято считать, что уже во второй половине V в. до н. э., когда жили Зевксис и Паррасий, художниками были разработаны основные принци-



**Вазопись. V в. до н. э.**

Есть среди легенд Древней Греции и предание о том, как появилась первая картина: одна девушка не хотела расставаться со своим возлюбленным, который должен был идти на войну. Во время их ночного свидания светила полная луна, и, когда тень юноши возникла на белой стене, девушка взяла кусок угля и обвела ее. Их свидание оказалось последним, юноша погиб, но силуэт его тени так и остался на стене, и эта теневая картина еще долго хранилась в одном из храмов города Коринфа.



◀ **Геракл с Телефом. Роспись из Геркуланума.**  
**I в. до н. э.**

Во времена правления императора Октавиана Августа (63–14 гг. до н. э.) начинается активное развитие зодчества, в связи с чем жилые помещения стали все чаще украшаться живописными композициями. Так появилась целая система высокохудожественной древнеримской росписи, представление о которой дают памятники, сохранившиеся в городах Помпеи и Геркуланум, скрытых вплоть до XVIII в. под слоем вулканического пепла. Помпейские и геркуланумские росписи знакомят нас с главными особенностями античных фресок.

пы линейной и воздушной перспективы, а также светотеневой моделировки. По свидетельствам древних, работам живописцев уже в то время был свойственен особенно изящный и богатый колорит.

Настоящая революция в области живописи и методов обучения ей приписывается жившему примерно в то же время Аполлодору Афинскому (ок. V в. до н. э.), которого Плиний отнес к «светочам искусства». Аполлодора называют первым скиографом, т. е. тенеписцем, и вместе с тем первым станковым живописцем, добавившим в технику живописи смешивание красок и их градаций сообразно свету и тени. Заслуга Аполлодора заключалась в том, что он впервые ввел светотень и стал моделировать тоном объем формы в рисунке. До сей поры греческие художники изображали форму предметов одними линиями и не представляли себе, как можно иначе передать форму предмета на плоскости. Современному художнику тональная моделировка формы кажется обычным



**Портрет женщины в оранжевом хитоне.**  
**I–III вв. н. э.**

Религиозный характер фаюмских портретов во многом был созвучен с общими тенденциями в искусстве тех народов, что находились под властью Рима, это было связано с распространением новой веры – христианства. Предельную реалистичность, свойственную памятникам Древнего Рима, постепенно сменяет стремление подчеркнуть в создаваемом живописном образе духовное, а не телесное начало.



### Фрески виллы Мистерий. I в. до н. э.

Античные росписи из Помпей и Геркуланума свидетельствуют о том, что древние живо-

писцы прекрасно владели приемами перспективы и передачи иллюзорного пространства, до-

стигнув также высочайшего мастерства в изображении людей, животных, цветов и плодов.

делом, но в то время светотень в рисунке, создававшая иллюзию реального объема, почиталась за чудо.

Согласно историкам, в Древней Греции существовали и свои картинные галереи, например часть постройки на афинском акрополе, называвшаяся Пинакотека.

Многие картины древних греков создавались по принципу заполнения силуэта – сначала на картине рисовался контур фигуры, почти так же, как сказано в легенде, и лишь потом контур начинали раскрашивать. Изначально красок было всего четыре – белая, черная, красная и желтая. Их делали из цветных минералов, замешивали на яичном желтке или на растопленном воске и разводили водой. Картины

писались на досках или на сырой штукатурке. По свидетельству Витрувия, в Древней Греции для отделки наружных и внутренних стен зданий использовалась известковая штукатурка в несколько слоев с выглаженной до блеска поверхностью.

В I в. до н. э. древнеримская живопись начала отходить от этрусских традиций и обратилась к греческим. Древние римляне считали, что живопись является только средством передачи образов, поэтому она не должна быть корпусной или пластически грузной. Тематика картин часто восходила к установленным образцам, которые воспроизводились по памяти. Нередко создавались и копии с произведений греческих мастеров.