

В. ДМИТРИЕВА

**1500**  
УТРАЖНЕНИЙ  
ЗАДАНИЙ И ТЕСТОВ

для развития  
малыша 4-5 лет

**250**  
НАКЛЕЕК



• Назови все геометрические фигуры на этом рисунке.  
• Какая птица из чужой стаи?

A house with a green roof, a red square chimney, and a blue semi-circle door. Several birds are flying around it, some of which are geometric shapes like triangles and squares.

Найди нужные наклейки.

|  |  |
|--|--|
|  |  |
|  |  |
|  |  |

РУША  
УСЬ

Издательство АСТ  
Москва

## Дорогие родители!

В 4–5 лет происходит дальнейшее физическое развитие и совершенствование интеллектуальных возможностей (внимания, памяти, мыслительной деятельности) малыша.

В 4–5 лет у ребёнка появляется способность длительно сосредотачиваться на чем-то одном, поэтому время ежедневных занятий может быть увеличено до 20 минут.

Если вы заметите, что ребёнок отвлекается, значит, он устал, и занятие необходимо прекратить.

В этой книге мы предлагаем вам эффективную методику развития, благодаря которой ребёнок сможет:

- выучить все буквы алфавита и научиться их писать;
- грамотно и связно пересказывать небольшие рассказы и сказки;
- запоминать содержание сюжетного рисунка;
- расставлять от 6 до 8 картинок в правильной последовательности;
- запоминать 4–6 предметов;
- находить отличия в картинках;
- поддерживать беседу: уметь отвечать на вопросы и правильно их задавать;
- находить закономерность в расположении предметов;
- проводить линии разной формы, длины и направления;
- узнавать и правильно называть геометрические фигуры;
- обводить, штриховать, раскрашивать картинки;
- запомнить названия основных цветов и научиться их различать;
- решать простые логические задачи;
- познакомиться с цифрами и научиться их писать;
- считать от 1 до 10;
- сравнивать предметы по величине.

В конце книги вы найдёте тестовые задания, которые помогут вам определить уровень знаний, умений и навыков малыша. В некоторых заданиях ребёнку предлагается самостоятельно оценить свои достижения, выбрав и приклеив звёздочку определённого цвета: зелёного — если малыш полностью доволен результатом, оранжевого — если при выполнении задания возникли незначительные трудности, красного — если малыш думает, что может справиться лучше.

Радуйтесь успехам малыша, чаще хвалите его и не ругайте за ошибки, занятия должны вызывать у ребёнка только положительные эмоции.

*Валентина Дмитриева*

- Обведи буквы и слова. Найди нужные наклейки.



А А А А  
А И С Т  
А К У Л А

- Обведи буквы и слова. Найди нужные наклейки.



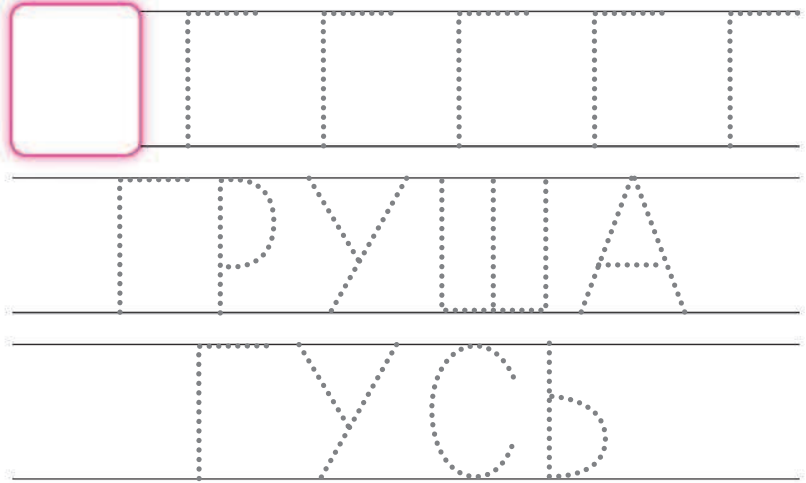
Б Б Б Б  
Б Е Л К А  
Б А Р А Н

- Обведи буквы и слова. Найди нужные наклейки.




В В В В  
В Е Р Ь Л Ю Д  
В О Р О Б Ь Е М

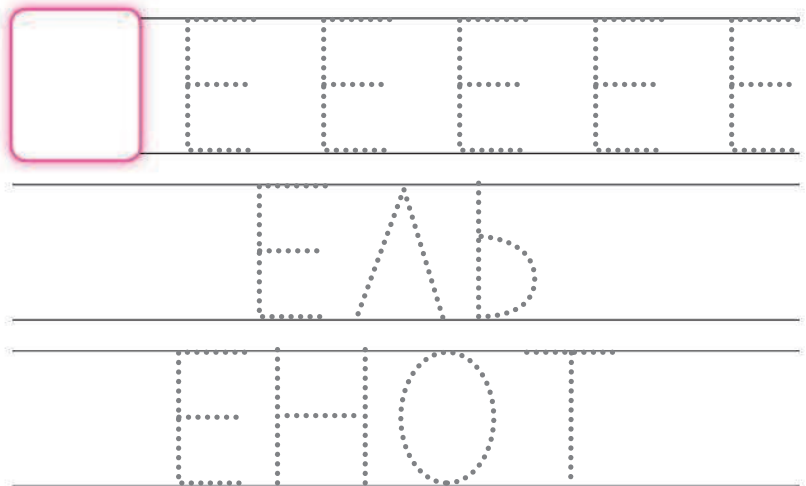
• Обведи буквы и слова. Найди нужные наклейки.



• Обведи буквы и слова. Найди нужные наклейки.



• Обведи буквы и слова. Найди нужные наклейки.



- Обведи буквы и слова. Найди нужные наклейки.



ЕЕЕЕ  
 ЕАКА  
 ЕХ

- Обведи буквы и слова. Найди нужные наклейки.



ХХХХ  
 ХИРАФ  
 ХУХ

- Обведи буквы и слова. Найди нужные наклейки.



ЗЗЗЗ  
 ЗАЯЦ  
 ЗЕБРА



- Обведи буквы и слова. Найди нужные наклейки.



Л Л Л Л Л  
Л О С Ь  
Л Я Г У Ш К А

- Обведи буквы и слова. Найди нужные наклейки.



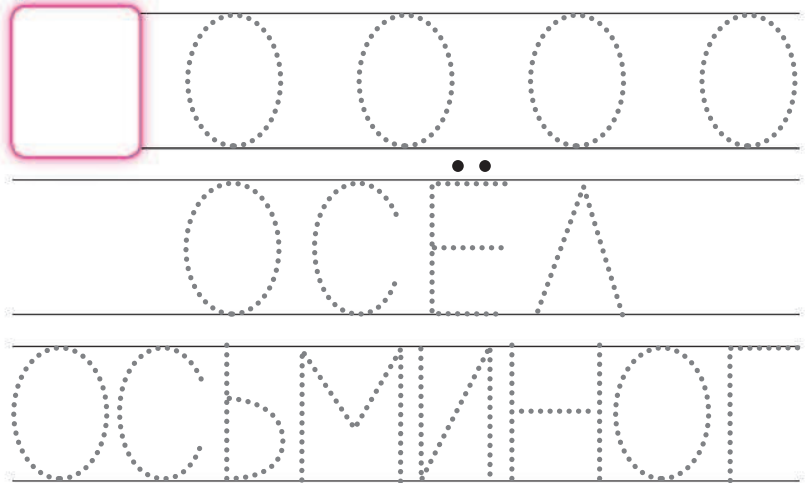

М М М М М  
М Ы Ш Ь  
М Е Д В Е Д Ь

- Обведи буквы и слова. Найди нужные наклейки.



Н Н Н Н Н  
Н О С О Р О Т  
Н А Р Ц И С С

- Обведи буквы и слова. Найди нужные наклейки.



- Обведи буквы и слова. Найди нужные наклейки.



- Обведи буквы и слова. Найди нужные наклейки.

