

Татьяна Борщ

**Посевной календарь
на 2026 год**

**с советами ведущего огородника
+ удобный ежедневник**

Москва
Издательство «АСТ»

УДК 631
ББК 41.4
Б83

Борщ, Т.

Б83 Посевной календарь на 2026 год с советами ведущего огородника + удобный ежедневник / Татьяна Борщ. — Москва : Издательство АСТ, 2025. — 160 с.

ISBN 978-5-17-176226-1

Каждый садовод стремится к богатому урожаю и красивому ухоженному участку. Чтобы достичь наилучших результатов без лишних хлопот, важно правильно выбрать время для посадки и ухода за растениями, а также не обойти вниманием даты затмений, полнолуний и новолуний.

Посевной календарь с удобным ежедневником — незаменимый помощник в огородных трудах! Подход, при котором по положению Луны на небосводе определяется оптимальный день и даже час для посева, полива, подкормки и других садовых мероприятий, обеспечивает хороший урожай уже многим поколениям дачников.

Следуйте рекомендациям из календаря, планируйте работы с помощью ежедневника, и ваш огород порадует вас свежими овощами и фруктами!

**УДК 631
ББК 41.4**

ISBN 978-5-17-176226-1

© Борщ Т.
© ООО «Издательство АСТ»

При работе над календарем были приняты во внимание все замечания и просьбы читателей. Учитывая, что многие пользователи данного календаря проживают в разных климатических зонах, мы воздержались от рекомендаций по срокам высадки рассады, посевов и др., так как в разных регионах они разные. Читателю следует выбрать время посадок индивидуально для своего региона и в соответствии с погодой найти, согласно выбранному времени, благоприятные дни в календаре. И пусть внимательного читателя не удивляет, если он встретит указание на посев или посадку той или иной культуры в не характерное для нее время или сезон. Ведь данный календарь составлен и для подоконников, и для теплиц, где сезоны имеют второстепенное значение, а также для южных регионов и стран СНГ, где весна начинается не в мае, как в России, а в марте-апреле.





КАК ПОЛЬЗОВАТЬСЯ КАЛЕНДАРЕМ

Вданном календаре указано время прохождения Луны через те или иные знаки Зодиака, а также состояние лунных фаз. Разные растения по-разному реагируют на определенные знаки Зодиака и лунные фазы, поэтому любые действия, производимые с семенами, с самим растением, с его плодами, в том числе их сбор и консервирование, будут благоприятны, когда Луна находится в «любимом» знаке Зодиака. Так, при убывающей Луне в Козероге можно заметить постоянно встречающуюся запись в календаре: «Картофель на хранение», — это означает, что для выращивания хорошего картофеля, который будет храниться всю зиму, нужно подготавливать рассаду (глазками или целыми клубнями), производить непосредственно саму посадку, а также сбор урожая в дни, напротив которых в календаре написано: «Картофель на хранение». Это касается абсолютно всех растений, указанных в календаре, т.е., если речь идет о какой-то культуре, то имеется в виду и ее посев, и пересадка рассады, и сбор урожая, и подготовка семян.

Календарь действителен для работ, производимых в открытом грунте, в теплицах, парниках, на подоконниках, для пленочных укрытий, как для северных, так и для южных регионов, так что южные жители смогут найти время для посадки определенной культуры в марте-апреле, а для более северных широт можно будет подобрать время для той же культуры в апреле-мае.

ВНИМАНИЕ! ВРЕМЯ В КАЛЕНДАРЕ ДАНО МОСКОВСКОЕ. Для регионов необходима корректировка.

Фазы Луны

-  – Новолуние
-  – Растущая Луна
-  – Полнолуние
-  – Убывающая Луна
- ЛЗ – лунное затмение
- СЗ – солнечное затмение

Знаки Зодиака

-  – Овен
-  – Телец
-  – Близнецы
-  – Рак
-  – Лев
-  – Дева
-  – Весы
-  – Скорпион
-  – Стрелец
-  – Козерог
-  – Водолей
-  – Рыбы

ВЛИЯНИЕ ЛУНЫ НА ПОСЕВЫ

В древние времена, когда люди только начали возделывать землю, они не только обращали внимание на погодные условия и наступление тех или иных сезонов, но и подмечали закономерности в движении небесных тел, их благоприятные и неблагоприятные влияния на посевы, посадки и сбор урожая.

Было также замечено, что наибольшее влияние на все живое, в том числе и на растения, оказывают перемещения и фазы Луны. Все на Земле, содержащее воду, в той или иной степени подчинено влиянию Луны. Достаточно посмотреть, как действует ночное светило на моря и океаны, вызывая приливы и отливы. Все живое более чем наполовину состоит из воды, поэтому Луна оказывает не меньшее воздействие как на людей, так и на растения.

Лунный свет сильно влияет на эфирные тела растений, животных и человека. А энергия эфирного тела — это невидимая субстанция, дающая жизненный потенциал, способность расти и развиваться. Эта энергия весьма чувствительна к различным фазам Луны.

Эмпирическим путем было замечено, что в дни Новолуния эфирная энергия сворачивается, становится компактной и «прячется» в наиболее твердых и труднодоступных частях живых организмов. Во время Новолуния энергия скапливается в корнях и у основания стволов, рост и циркуляция соков в молодых побегах в это время замедлены. Поэтому в этот период благоприятна обрезка растений и неблагоприятна пересадка. Также неблагоприятен посев семян, поскольку эфирная энергия семени слишком компактна и «не настроена» на рост. Наибольшая сила при этом сосредоточена в корнях, поэтому корни целебных растений благоприятно заготавливать во время Новолуния.

В дни Полнолуния, наоборот, все оживает — энергия устремляется из корней вверх и наружу, наполняя побеги и плоды. Это благоприятное время для пересадок (так как энергия в листе и в верхней части растения, а не в корнях) и посевов. Время Полнолуния также подходит

для сбора целебных растений: их надземной части, цветов, плодов. Плоды, растущие над поверхностью земли и собранные в Полнолуние, будут иметь самый большой набор полезных качеств.

Корнеплоды лучше всего собирать в дни Новолуния, так как именно в эти дни вся сила растений концентрируется в корнях. Семена также желательно собирать в Новолуние, потому что «упакованная» в них энергия достигает максимального уровня именно в эти дни. Такие семена сохранят силу до весны, а попав в землю, дадут дружные и здоровые всходы.

Было замечено, что Луна, проходя по различным знакам Зодиака, посылает на Землю различные энергии, фокусируя их, как линза, на земной поверхности. Какие-то знаки оказались «плодородными», а какие-то — нет. Например, дни, когда Луна находится в знаке Тельца, Рака, Скорпиона, считаются очень плодородными, и все, посаженное в эти дни, не зачахнет, а даст богатый урожай. Средние по урожайности знаки — Козерог, Дева, Рыбы, Близнецы, Весы, Стрелец. И бесплодными считаются знаки Водолея, Льва и Овна.

В дни Новолуния не следует ни сажать, ни сеять. Также не надо работать острыми инструментами: киркой, мотыгой, ножом, топором, лопатой. Эти дни годятся только для прополки и уничтожения сорняков.

Картофель нужно сажать между Полнолунием и Новолунием. Картофель для еды сажайте через несколько дней после Новолуния, а предназначенный на семена — за несколько дней до наступления Полнолуния.

Для клубники и земляники лучший срок посадки — июль-август во время растущей Луны.

Лес можно рубить только во время растущей Луны.

Овощи, которые растут длительное время, лучше убирать в те дни, когда Луна находится в последней четверти, — тогда они долго сохранятся в хорошем состоянии.

Урожай зерновых (хлеб) следует убирать перед Полнолунием.

Кустистую фасоль убирают, когда она начинает ложиться, но Луна при этом должна находиться в знаке Льва.

Деревья сажают к Полнолунию, а обрезают — к Новолунию. Если по какой-то причине вы пересаживаете старые деревья, их нужно выкопать, перенести на новое место и снова посадить только к Полнолунию. Все засохшие ветви фруктовых и плодовых деревьев отпиливайте только к Полнолунию.

Виноградные ветви обрезают перед самым Новолунием, иначе они будут долго и много «истекать кровью».

Большие комнатные растения, растущие в чанах и кадках, пересаживают в горшки только перед самым Полнолунием.

Итак, между Новолунием и Полнолунием сажают те растения, которые должны расти вверх — деревья и кустарники, цветы и овощи, а между Полнолунием и Новолунием — клубнеплоды и корнеплоды: картофель, репу, морковь, свеклу, брюкву, редис, черную редьку, а также спаржу, озимые.

Календарь составлялся с учетом разных климатических зон, а также для теплиц, подоконников. Поэтому в нем можно найти указания для посева тех или иных культур и зимой, и ранней весной: в теплицах, парниках, утепленных лоджиях и зимних садах.

Когда в характеристике положения Луны в определенном знаке перечисляются овощные, ягодные культуры и грибы, это означает, что в это время благоприятны все этапы культивирования этих растений или грибов, а также сбор урожая. Например: «Капуста, томаты, баклажаны» и пр. при нахождении Луны в знаке Рака. Значит, в это время благоприятны все ключевые этапы культивирования этих растений — посев этих культур, пересадка рассады и сбор урожая. Для грибов так же: там, где указано: «Грибы», это время благоприятно для ключевых этапов культивирования грибов — помещения спор в питательную среду, затем — заражения питательного субстрата грибным мицелием и покрова землей зараженного мицелием субстрата для непосредственной выгонки плодовых тел, и последнее — для сбора урожая.

Там, где перечисляются овощные культуры «на хранение», это означает, что в эти дни благоприятно сеять и пересаживать, а также (ближе к осени) собирать урожай культур, предназначенных для длительного зимнего хранения.

Январь

НЕДЕЛЯ/ ДЕНЬ	1	2	3	4	5
ПН	29	5	12	19	26
ВТ	30	6	13	20	27
СР	31	7	14	21	28
ЧТ	1	8	15	22	29
ПТ	2	9	16	23	30
СБ	3	10	17	24	31
ВС	4	11	18	25	1

благоприятные дни неблагоприятные дни









Основные работы проводятся в зимней теплице, в хранилище.





























Мини-огород можно устроить на подоконнике: от петрушки, укропа, прочей зелени до огурцов, томатов и перцев.














В хорошо оборудованных теплицах можно начать выращивать томаты, огурцы для получения ранних овощей. Здесь же уместна выгонка зеленных культур: петрушки, луков на перо, щавеля, сельдерея и др. В темных помещениях делают выгонку салатного цикория.





























Пора подготавливать почву для рассады, приобретать семена, готовить тару для посева семян и выращивания рассады.














В саду при сильных морозах необходимо подокучить фруктовые деревья и кусты, подсыпать снег на земляничные грядки.

29 понедельник	
30 вторник	
31 среда	
1 четверг	<p>До 2 (до 16:10). Фасоль, горох, вика, чечевица.</p> <p>Со 2 (16:10) по 4 (16:45). Весенняя обогреваемая теплица: посев семян скороспелых сортов томатов для выращивания в открытом грунте. Посев семян огурцов для домашнего огорода. Посев семян бархатцев, годеции, петунии, душистого горошка, настурции, хризантемы и циннии на рассаду для открытого грунта. Пленочное укрытие на биотопливе: посев семян белокочанной, цветной, брюссельской капусты, укропа, шпината. Грибы: посев спор на питательную среду, перенос мицелия в субстрат, размещение субстратных блоков в парнике или укрытие субстрата покровным грунтом для выгонки плодовых тел.</p>
14/14:06	
 	
2 пятница	
15/15:01	
 	
3 суббота	
16/16:12	
 (13:04) 	
4 воскресенье	<p>С 4 (16:45) по 6 (19:58). Посев семян подсолнечника.</p>
17/17:35	
 	

Дата/Лунный день	Период/Рекомендованные работы
5 понедельник 18/19:01  	
6 вторник 19/20:26  	С 6 (19:58) по 9 (03:07). Благоприятное время для посадки и пересадки комнатных растений. Хорошие дни для посадки и посева на рассаду овощных культур и особенно цветов.
7 среда 20/21:46  	
8 четверг 21/23:04  	
9 пятница —/—  	С 9 (03:07) по 11 (13:56). Посев семян гвоздики Шабо. Любые цветы.
10 суббота 22/00:19  	
11 воскресенье 23/01:32  	С 11 (13:56) по 14 (02:35). Нельзя использовать в эти дни химические удобрения. Лук-порей — посев семян на рассаду. Посев любой зелени. Редька, редис, морковь, топинамбур. Посадка и пересадка

Дата/Лунный день	Период/Рекомендованные работы
12 понедельник	луковичных и клубневых цветов. Грибы: посев спор на питательную среду, перенос мицелия в субстрат, размещение субстратных блоков в парнике или укрытие субстрата покровным грунтом для выгонки плодовых тел.
24/02:44  	
13 вторник	
25/03:55  	
14 среда	С 14 (02:35) по 16 (14:48). Посадка чеснока, лука.
26/05:05  	
15 четверг	
27/06:11  	
16 пятница	С 16 (14:48) по 19 (01:19). Лук, любая зелень. Корнеплоды и картофель.
28/07:09  	
17 суббота	
29/07:57  	
18 воскресенье	
30/08:35–1/22:53  (22:53) 