

*Художественное путешествие*




# УЮТНЫЕ ПЕЙЗАЖИ

*СЕВЕРНАЯ ЕВРОПА*



Иллюстрации  
Ким Соры



Москва  
2026



prologue

## Пролог

Приветствую всех, кто решил отправиться в путешествие по загадочной Северной Европе вместе с этой раскраской. Если бы мне предложили выбрать инструмент, которым без труда смог бы рисовать каждый от мала до велика, я бы выбрала цветные карандаши. Используя столь знакомый и привычный материал, раскрасьте прекрасные в любое время года достопримечательности Северной Европы. Характерный древесный аромат, исходящий от цветных карандашей, пробудил моего внутреннего ребёнка и повёл за собой по знаменитым местам, заставляющим сердце биться чаще. Выбирая достопримечательности, я обращала внимание на оттенки и текстуры, которые цветные карандаши смогли бы раскрыть в полной мере.

Северная Европа может показаться местом, в котором царит лишь холодная зима, но это не так — она обладает особым очарованием и красотой не только зимой, но и весной, летом и осенью. Возьмите раскраску, пачку цветных карандашей и отправьтесь в небольшое художественное путешествие, отнесите к этому с детским любопытством. С помощью своей уникальной палитры вдохните жизнь в знаменитые места Северной Европы. Подойдут любые цветные карандаши, которые хранятся у вас дома. Даже те короткие и затупленные, что завалились в глубине одного из ящиков. Не переживайте, если не закончите картину целиком за один раз, это нормально. Надеюсь, время, проведённое за этой раскраской, поможет вам расслабиться и исцелиться.

Ким Сора

how to use

## Как пользоваться раскраской



Эта раскраска составлена так, чтобы сделать процесс раскрашивания прекрасных и загадочных мест Северной Европы простым и увлекательным. Вам понадобятся только раскраска и цветные карандаши, чтобы создавать чудесные картины и наслаждаться своим хобби в любое время и в любом месте.

Вас ждут разнообразные весенние, летние, осенние и зимние пейзажи Северной Европы. А цветные примеры и эскизы помогут раскрасить их легко и красиво.

В первой части описаны основные инструменты, цветовая палитра и техники, которые упростят процесс раскрашивания. Иллюстрации в книге выполнены упаковкой цветных карандашей, состоящей из двадцати четырёх цветов, но вы можете использовать те карандаши, которые у вас уже есть, или набор с более широкой цветовой палитрой. Подойдут любые материалы, которые легко приобрести, даже если это не основные инструменты, указанные в раскраске. Внимательно изучите все разделы и потренируйтесь, чтобы освоить технику. После завершения первой части вы будете готовы к раскрашиванию.

Приступая ко второй части, сначала внимательно рассмотрите оригинальные иллюстрации. Первым делом изучите порядок раскрашивания деталей и постарайтесь прочувствовать рисунок. Под каждой иллюстрацией находится памятка с объяснениями, которые следует учитывать при раскрашивании. Прочитайте их перед тем, как начать.

Надеюсь, вам удастся красиво раскрасить все знаменитые места. Закончив раскрашивать, потренируйтесь, копируя эскизы на чистом листе бумаги, — это поможет развить ваши навыки.

## Содержание

- Пролог ▪ 2
- Как пользоваться раскраской ▪ 3

### Часть 1

Мини-урок по раскрашиванию пейзажей  
цветными карандашами для новичков


- Основные инструменты ▪ 8
- Важные моменты ▪ 10
- Цветовая палитра ▪ 10
- Как создавать цвета  
& Изменение цвета ▪ 11
- Прорисовка линий ▪ 12
- Виды линий & Как смешивать цвета ▪ 13
- Раскрашивание пейзажа ▪ 14
- Этапы написания пейзажа ▪ 16

### Часть 2

Галерея потрясающих пейзажей  
Северной Европы, написанных цветными  
карандашами



1 Ганзейская  
набережная Брюгген




2 Гейрангер



3 Маяк Гротта



4 Парк Тиволи




5 Тракайский  
островной замок



6 Музей Скансен




7 Панорамный вид  
Бергена



8 Парк  
в Копенгагене




9 Старый город  
Ставангера



10 Трамвай-паб  
в Хельсинки




11 Сад Розендаль



12 Сад Андерсена




13 Аврора



14 Фломская дорога



15 Копенгаген




16 Успенский собор



17 Кафедральный собор в Хельсинки




18 Фредериксбергский дворец



19 Главная площадь Гамла-Стана




20 Сад Линнея



21 Ледники




22 Деревня Санта-Клауса



23 Крепость Кастеллет



24 Флом



25 Музей Скансен



26 Крепость Акерсхус



## ЧАСТЬ 1

Мини-урок по раскрашиванию

пейзажей цветными

карандашами для новичков

