

Уважаемые взрослые!

Развивать у ребёнка графические навыки необходимо до его поступления в школу. Если дошкольник уверенно держит в руке карандаш или ручку, умеет проводить ровные линии и линии заданной кривизны, он без труда напишет свои первые буквы и слова.

Перед вами тренажёр для подготовки руки дошкольника к письму. Благодаря пособию ваш ребёнок потренируется обводить по контуру различные линии, узоры, фигуры и предметы, научится писать печатные буквы, контролировать руку во время рисования и письма, ориентироваться на листе бумаги, выработает уверенный нажим.

Задания в пособии рассчитаны на каждый день года (смотрите нумерацию на полях страниц). Это позволит равномерно распределить учебную нагрузку, чтобы у ребёнка сформировалось положительное отношение к чистописанию.

Для работы в пособии лучше всего подойдёт простой карандаш. Он позволит ребёнку с максимальной эффективностью выработать уверенный нажим. Фломастеры использовать крайне не желательно, они предназначены для декоративного оформления.

Что должен знать и уметь будущий первоклассник


- Рисовать непрерывные линии разной сложности.
- Писать печатные буквы.
- Рисовать по клеточкам и точкам, точно воспроизводя заданные рисунки и узоры.
- Дорисовывать вторую половину рисунка или его зеркальное отражение.
- Штриховать в заданном направлении, не выходя за контуры фигуры.
- Контролировать нажим на карандаш во время рисования и письма.
- Свободно ориентироваться на листе бумаги.
- Действовать по инструкции.

Желаем успехов!





1




2



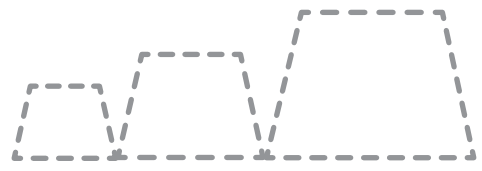
3



4



5



6



7



8



9






10



11




12



13



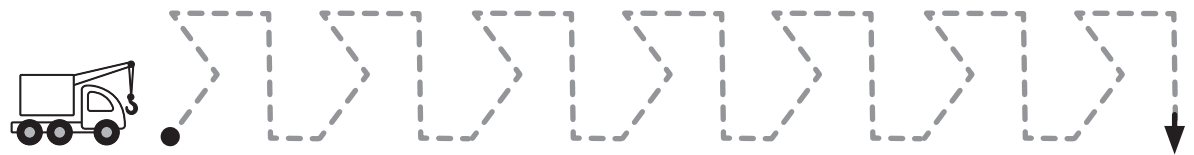
14



15



16




17






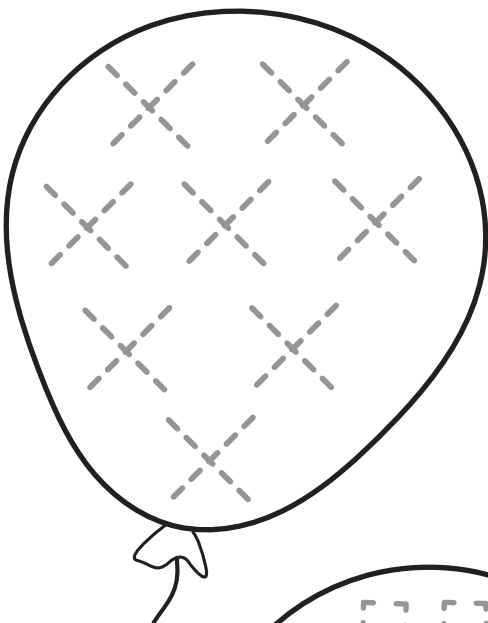
18



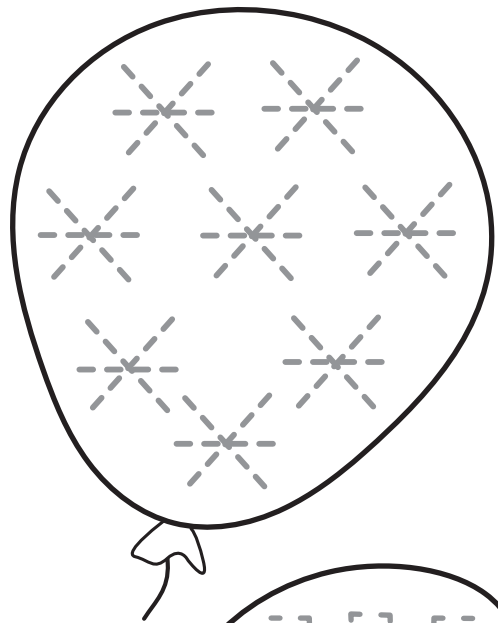
19



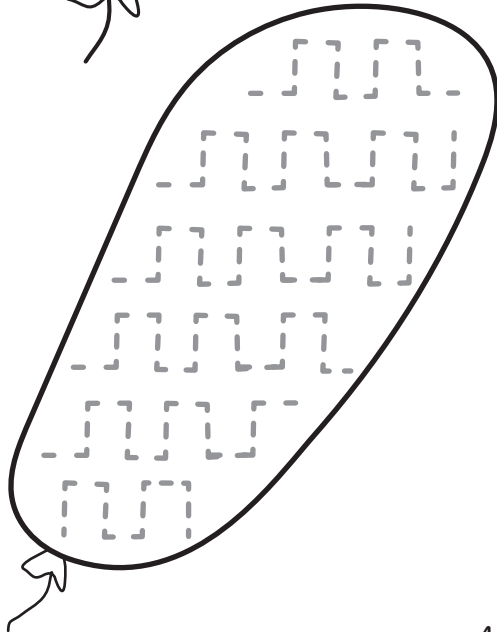
20



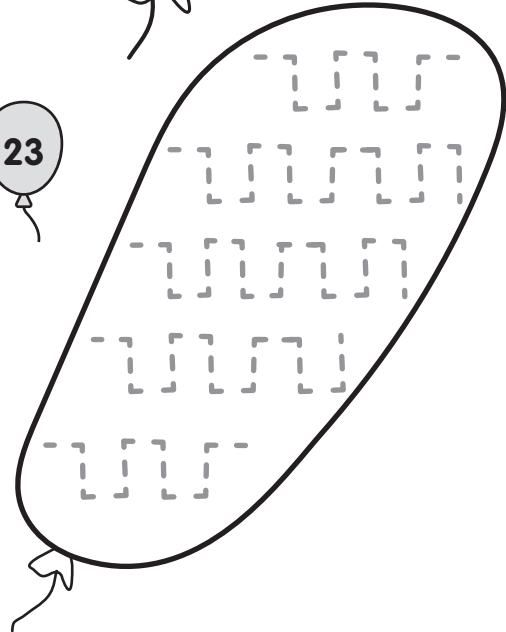
21



22



23





24



25



26



27



28



29



30



31

