

УДК 794.1
ББК 75.581
К27

Карякин, Сергей Александрович.

К27 Шахматы. Задачи на мат в 2 хода : более 500 задач : для родителей и детей / Сергей Карякин, Екатерина Волкова. — Москва : Эксмо, 2025. — 112 с.

ISBN 978-5-04-167993-4

«Задачи на мат в 2 хода» — вторая книга серии шахматных задачникков ведущего шахматиста мира Сергея Карякина. Задачник содержит более 500 заданий на мат два хода и выигрыш материального преимущества. Для удобства юных шахматистов все упражнения расположены по возрастанию сложности, помогая разобраться в простых тактических приемах, чтобы уверенно чувствовать себя во время шахматной партии.

**УДК 794.1
ББК 75.581**

© В оформлении обложки использована иллюстрация:
© Dychek Marina / Shutterstock.com
© Используется по лицензии от Shutterstock.com
© Карякин С.А., 2023
© Волкова Е.И., 2023
© Оформление. ООО «Издательство «Эксмо», 2025

ISBN 978-5-04-167993-4

СОДЕРЖАНИЕ

От авторов	6
Условные обозначения	7
Советы для всех	8
Советы для родителей	9
Тест: мат в один ход	10
Мат в один ход: используем связку	14
Мат в один ход: используем открытый и двойной шах ...	24
Мат в два хода	32
Двойной удар: выигрыш материального преимущества	58
Связка: выигрыш материального преимущества	73
Сквозной удар: выигрыш материального преимущества	86
Открытое нападение: выигрыш материального преимущества	94

От авторов

Шахматы — это уникальный вид спорта, в него играют по всему миру миллионы детей и взрослых! Почему шахматы так популярны?

В шахматы можно играть везде: во дворе или в парке, в спортивном клубе и даже расположившись перед экраном телефона или компьютера.

В шахматы можно играть со всеми: шахматы — это универсальный язык общения, можно играть с людьми из других стран, можно играть со взрослыми и, если много тренироваться, обыгрывать их.


С. Карякин: «Если говорить про меня, то в детстве я услышал фразу: «Пешка становится ферзём», — вы, конечно, уже знаете про эту особенность пешки, — и после этого попросил родителей отвезти меня в шахматный клуб. Игра в шахматы так захватила меня, что уже в 12 лет я стал самым молодым гроссмейстером в мире! Вы можете попытаться побить мой рекорд!


Я советую вам как можно чаще играть с сильными шахматистами и никогда не расстраиваться из-за поражений. Как сказал второй чемпион мира по шахматам Эмануил Ласкер, без поражений (ошибок) не может быть блестящих побед!

Я желаю вам спортивной удачи! Уверен, что победы приходят к тому, кто каждый день делает пусть маленький, но шаг к своей мечте!

Вы стали частью большой шахматной семьи: «Gens una sumus» — таков девиз Международной шахматной федерации, что в переводе с латинского означает: «Мы — одна семья».

Условные обозначения



Ход белых — 

Ход чёрных — 

Советы для всех

1. Прежде чем приступить к решению шахматных задач в «Бронзовой книге», вспомните или узнайте, как ходят, нападают и едят друг друга шахматные фигуры. Вам поможет первая книга из серии «Шахматная школа С. Карякина» – «Медная книга».

2. Решайте шахматные задачи каждый день по 20–30 минут – и вы быстро заметите результаты.

3. Важно всегда помнить, что в шахматах выигрывает не тот, кто съест все фигуры, а тот, кто возьмет в плен шахматного короля и поставит ему шах и мат. Помните, без шаха не бывает мата.

4. Решайте задачи, когда вы находитесь в хорошем настроении. Если настроение или самочувствие у вас плохое, тоже попробуйте порешать шахматные задачи и постарайтесь думать только о том, что происходит в конкретной позиции. Вы сами не заметите, как настроение и самочувствие улучшатся.

5. Если решить какую-то позицию не получается, расставьте её на доске, если и это не помогает, то попробуйте подвигать фигуры – всё обязательно получится!

6. Для занятий обязательно нужно иметь карандаш или ручку и очень желательно достать с антресоли шахматную доску.

Вы готовы к победам на шахматной доске?

Советы для родителей

1. Прежде чем приступить к решению шахматных задач в «Бронзовой книге», ребёнок должен знать, как ходят, нападают и едят друг друга шахматные фигуры. Вам поможет первая книга из серии – «Медная книга».

2. Решайте шахматные задачи каждый день по 1–2 страничке. Если ребёнок сам просит порешать ещё, то дайте ему такую возможность, но внимательно следите, чтобы он не устал. И ознакомьтесь с первой книгой серии.

3. Важно всегда напоминать ребёнку, что в шахматах выигрывает не тот, кто съест все фигуры, а тот, кто возьмёт в плен шахматного короля и поставит ему шах и мат: без шаха не бывает мата.

4. Решайте задачи, когда ребёнок находится в хорошем настроении и у него много сил и энергии, в этом случае задания выполнять легко.

5. Если решить какую-то позицию у ребёнка не получается, не спешите помогать, не отнимайте у него инициативу, пусть найдёт решение сам. Предложите расставить позицию на доске – если и это не помогает, то попробуйте подвигать фигуры – всё обязательно получится!


6. Если ребёнок умеет читать, ваше участие в занятиях будет минимальным, но обязательно спросите, всё ли у него получилось, были ли сложные задания, – проявляйте участие и интерес к его занятиям.


7. Для занятий обязательно нужно иметь карандаш или ручку и шахматную доску.


Вы готовы к победам на шахматной доске?


Прежде чем приступить к решению задач в «Бронзовой книге»,
 пройдите первый тест и проверьте, как у вас получается ставить мат
 в один ход.


Тест: мат в один ход


1. 


1. 


2. 


1. 

3. 


1. 

4. 


1. 

5. 


1. ...

6. 


1. ...

7. 


1. ...

8. 

1.


9. 

1.

10. 


1. ...

11.




1. ...

12.




1. ...


13.




1. ...

14.




1. 

15.





1. ...

16.



1. 



Сравните свои ответы с правильными в конце «Бронзовой книги», за каждую правильно решенную позицию поставьте себе 1 балл:

18–16 баллов – «отличный результат», вам обязательно нужно играть в шахматных турнирах, приходите на «Кубки С. Карякина для детей». Давайте решать шахматные задачки ещё быстрее и ещё больше!


15–12 баллов – «хороший результат», вам нужно решать шахматные задачи каждый день и играть как можно больше шахматных партий, и ваш результат быстро достигнет планки 18 баллов.

11–9 баллов – «вы на правильном пути», вспомните, как вы решали шахматные задачи из первой части – «Медная книга», для этого перелистайте её, найдите самые сложные позиции, которые вы никак не могли решить, и расставьте их на шахматной доске. После этого попробуйте вернуться к тесту снова.

8–0 баллов – «все обязательно получится», чтобы улучшить свой результат, начните с повторения правил шахмат из первой части нашей серии – «Медная книга», перелистайте её, вспомните, как решать шахматные задачи, дайте своему мозгу подсказку.

Мат в один ход: используем связку

Чтобы использовать связку, давайте сначала разберёмся, что же это такое:



В этой позиции слон чёрных связал белого ферзя, ферзь не может двинуться с места: он связан. Почему ферзь не может сдвинуться с места? За ферзём, как за щитом, в полной безопасности находится белый король. Если бы короля не было на поле d3 (для полной верности добавим ещё поля c2 и b1) и никакой связки тоже бы не было, ферзь белых мог спокойно убежать.

Запомните, что связывать могут только дальнобойные фигуры: ферзь, слон и ладья.