

**Олеся Жукова**

# **ЧТЕНИЕ С КРУПНЫМИ БУКВАМИ**



**Москва  
Издательство АСТ  
2022**

УДК 372.3/.4  
ББК 74.902  
Ж86

Серия «15 минут в день! Эффективные уроки подготовки ребенка к школе»

Художники: *Е. Беляева, Н. Дробот, С. Емельянова, С. Земчёнок,  
А. Кузнецова, О. Серебрякова*

**Жукова, Олеся Станиславовна.**

Ж86 Чтение с крупными буквами / О. С. Жукова. — Москва: Издательство АСТ, 2022. — 96 с.: ил. — (15 минут в день! Эффективные уроки подготовки ребенка к школе).

ISBN 978-5-17-150923-1

Эта серия книг создана специально для занятых родителей. Уделяйте «урокам» всего 15 минут в день, и уже через месяц ваш малыш удивит и порадует вас результатами. А через год таких занятий уровень начальной подготовки ребенка будет соответствовать самым высоким стандартам современной школы.




В этой книге вы найдете простые эффективные задания для обучения чтению. Попутно малыш закрепит навык письма, потренирует мышление и внимание, разовьет воображение и речь.

Для дошкольного возраста.

© О. Жукова, 2022  
© Е. Беляева, иллюстрации, 2019  
© Н. Дробот, иллюстрации, 2016  
© С. Емельянова, иллюстрации, 2012  
© С. Земчёнок, иллюстрации, 2022  
© А. Кузнецова, иллюстрации, 2010  
© О. Серебрякова, иллюстрации, 2010  
© В оформлении использованы материалы,  
предоставленные фотобанком Shutterstock/  
FOTODOM

ISBN 978-5-17-150923-1


▼ Напиши букву, с которой начинается название предмета.



Как ты справился с заданием?  
Раскрась или покажи нужную рожицу.




▼ Напиши букву А в схемы слов так, как это показано на образце (начало, середина или конец слова).



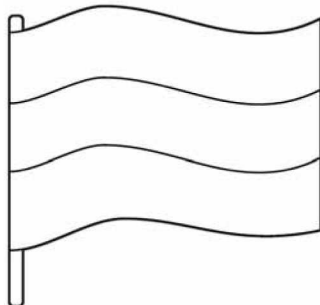
А		
---	--	--



	А	
--	---	--



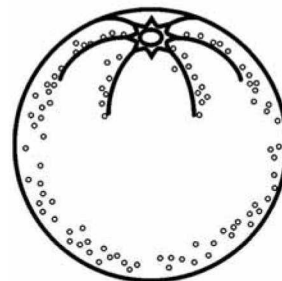
		А
--	--	---



--	--	--



--	--	--



--	--	--



--	--	--



--	--	--




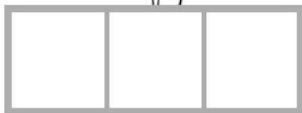




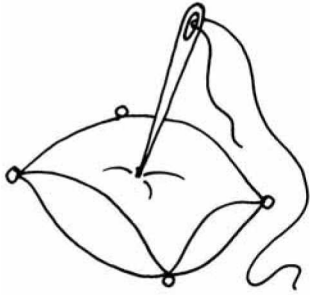
--	--	--



Как ты справился с заданием?  
Раскрась или покажи нужную рожицу.






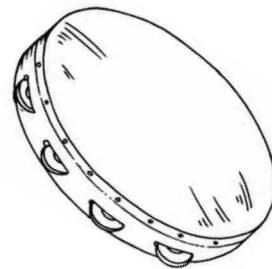
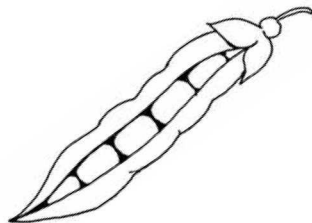

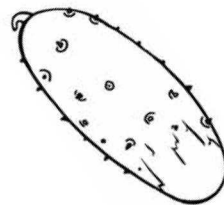

▼ Напиши букву И в схемы слов так, как это показано на образце (начало, середина или конец слова).




Как ты справился с заданием?  
Раскрась или покажи нужную рожицу.



▼ Напиши букву, на которую заканчивается название предмета.



Как ты справился с заданием?  
Раскрась или покажи нужную рожицу.



▼ Впиши нужные слоги в пустые клеточки и прочти их.




	А	О	У	Ы
Б →	БА	БО		
П	ПА			
М			МУ	
Н		НО		
Т				ТЫ
С	СА			
К			КУ	

Как ты справился с заданием?  
Раскрась или покажи нужную рожицу.

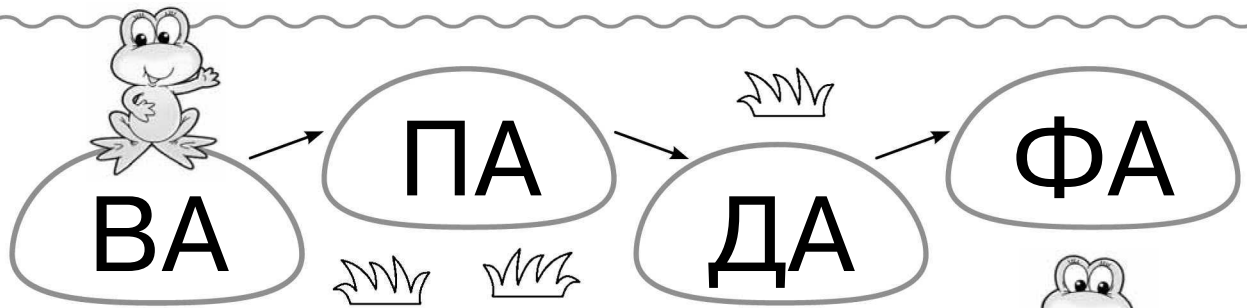


▼ Прочти цепочки слогов.

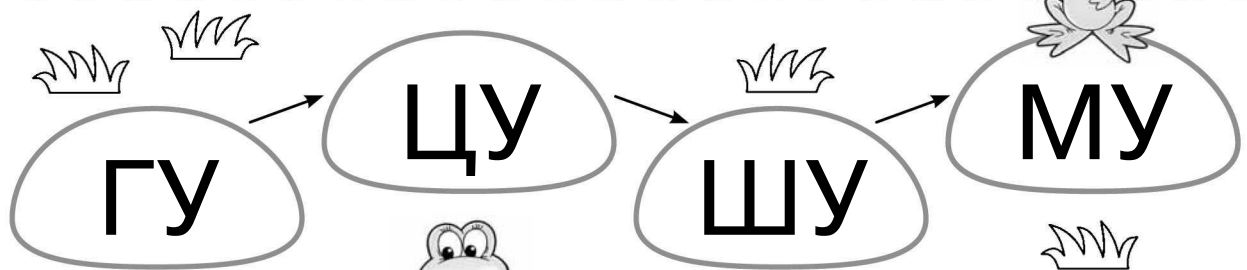
НО → РО → ГО → ЛО



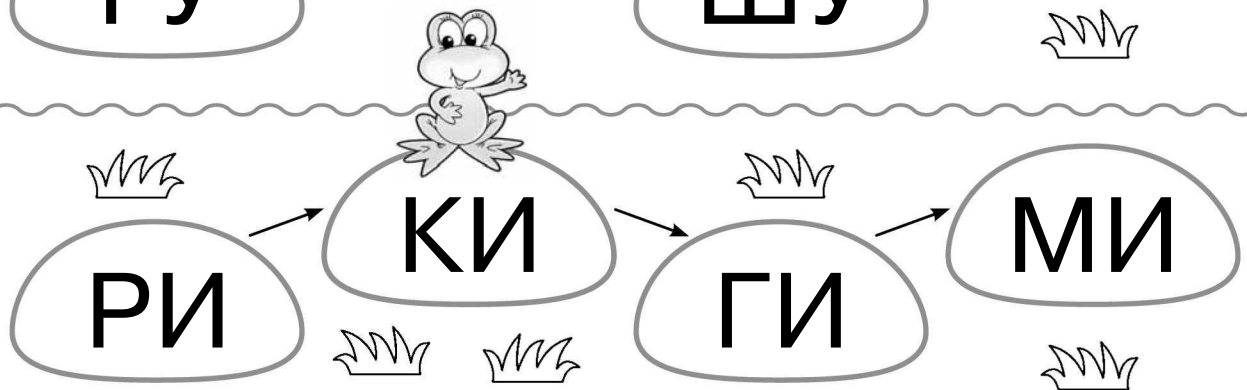
ВА → ПА → ДА → ФА




ГУ → ЦУ → ШУ → МУ



РИ → КИ → ГИ → МИ



ФЕ → ЛЕ → ТЕ → СЕ



Как ты справился с заданием?  
Раскрась или покажи нужную рожицу.



▼ Прочти имена ребят.

СА  
МА

ША



КО  
О

ЛЯ



ВА  
А

НЯ



ВА  
БО

РЯ



Как ты справился с заданием?  
Раскрась или покажи нужную рожицу.



▼ Прочти слова. Покажи нужные картинки.


СО

ВА

НЯ

КИ

ФА



ЛА

ПА

МА

ВА

ТЫ

