

СОДЕРЖАНИЕ

Введение	3
Приветствие и прощание	5
Знакомство. Игрушки.	6
Имена. Эмоции	7
Моё тело	8
Пальчиковые игры	10
Счёт на пальчиках.	11
Моя семья.	12
Мои занятия.	14
Мой день.	16
Музыкальные инструменты.	18
Моя квартира.	20
Мебель	22
Посуда.	24
Электробытовая техника	26
Предметы личной гигиены.	28
Правило чистоты	29
Зимняя одежда	30
Летняя одежда	32
Нижнее бельё	33
Демисезонная одежда	34
Обувь	35
Времена года	38
Спортивная семья летом	41
Спортсмены и спортивный инвентарь.	42
Зимние виды спорта	44
Внесезонные виды спорта	45
Плоские фигуры	48
Объёмные фигуры.	52
Цвета	54
Задания на сравнение	58
Ягодная радуга	60

Еда из ягод	62
Несъедобные и ядовитые ягоды	63
Фрукты	64
Экзотические плоды	66
Орехи	67
Овощи и овощные культуры	68
Блюда из овощей	71
Деревья	72
Кустарники	74
Травянистые растения	76
Злаки	78
Противоположности	80
Домашние животные	82
Ищем детёныша	84
Лесные животные	86
Млекопитающие	88
Птицы	94
Рыбы	98
Насекомые	102
Ракообразные животные	103
Пресмыкающиеся и земноводные	104
Животные в «очках»	105
Животные на карте мира	106
Динозавры и доисторические животные	108
Во дворе и на улице	110
В городе	112
Транспорт и техника	114
Солнечная система	121
Земля	122
Карта мира	124
Моя страна — РОССИЯ	126
Москва — столица России	127

Уважаемые взрослые!

Если вы держите в руках эту книгу, значит, сейчас вы думаете о каком-то малыше. И вам, наверняка, хочется, чтобы этот малыш вырос умным, добрым, успешным. И самое главное — счастливым. А что это значит?

Конечно, ощущение счастья — весьма размытое понятие, и для каждого человека оно своё. Но для любого ребёнка оно складывается в первую очередь из любви, заботы и внимания близких. От того, чем будет окружён ребёнок, кто и как будет помогать ему развиваться, что из океана знаний и умений откроет для него взрослый, насколько позитивным и эмоционально наполненным будет это общение, зависит счастье ребёнка. И если взрослые наполняют жизнь малыша новыми знаниями, интересами и разнообразной деятельностью, то ребёнок счастлив. Он чувствует, что нужен и любим. Такая любовь и забота останутся в его памяти навсегда. Именно они помогут ему быть успешным в любой деятельности и станут основой для выстраивания отношений уже в своей семье. Всё начинается с детства. И, вкладываясь в развитие и воспитание ребёнка сегодня, мы вкладываемся не только в его будущее, но и в своё будущее, и в будущее своей страны.

Эта книга станет для вас важным помощником в деле воспитания, образования и развития малыша. Огромный диапазон знаний об окружающем мире, увлекательные задания, направленные на развитие важнейших познавательных процессов — восприятия и внимания, мышления и речи, памяти и воображения, — позволят вам организовать занятия в кругу семьи, создать особую атмосферу радости от общения на интересные темы. Астрономия, география, анатомия, зоология, ботаника, арифметика, геометрия, логика, живопись, архитектура, техника, культура, спорт, досуг, быт, семья, общение, питание, гигиена — вот неполный перечень тем этой книги. Важнейшие знания и начальные представления ребёнка об окружающем мире переплетаются в ней с такими понятиями, как цвет и форма, материал и размер, количество и число, общее и противоположности. В книге широко представлен мир живой природы: удивительные и уже знакомые представители флоры и фауны никого не оставят равнодушным. А собранная в ней информация из различных областей науки и культуры будет интересна не только детям, но и взрослым.

Биктимирова Наиля Ильдусьевна, к.п.н., педагог-психолог, методист

ВНИМАНИЕ!

Для лёгкости восприятия ребёнком развивающие упражнения и задания сопровождаются условными обозначениями:



Задание на развитие речи, связанное с чётким проговариванием отдельных звуков, слогов и слов.



Задание на развитие крупной моторики, координации тела и движения.



Задание на развитие мелкой моторики, пальчиковые упражнения и игры.




Задание на развитие внимания, поиск объектов.



Задание на развитие мышления и памяти и межполушарных связей.

ПРИВЕТСТВИЕ И ПРОЩАНИЕ

ПРИВЕТ!



ЗДРАВСТВУЙ!



ЗДРАВСТВУЙТЕ!



ПРИВЕТ!



ПОКА!

ДО СВИДАНИЯ!



ЗНАКОМСТВО. ИГРУШКИ



КАК ТЕБЯ ЗОВУТ?
МЕНЯ ЗОВУТ
ВАНЯ.

МЕНЯ
ЗОВУТ ТАНЯ.
А ТЕБЯ КАК?



КУКОЛЬНЫЙ ДОМИК




мишка



машинка



кубики



конструктор

железная дорога



ИМЕНА. ЭМОЦИИ



Это друзья Вани и Тани. У них разное настроение. Найди, кто из них сейчас спокоен. Кто испуган? Кто весел? Кто грустен? С чем они играют?

ГЕНА



ЛЕНА



КОЛЯ

ОЛЯ




Вспомни, как зовут всех ребят.
Легче парами: Ваня — ..., Гена — ..., Коля — ...



Проведи пальцем по линии до смайлика, чтобы узнать эмоцию каждого.

МОЁ ТЕЛО





Приложи свои ладошки к ладошкам на картинке: правую ладошку — справа, левую — слева.

Назови имя каждого пальчика.

Не отрывая ладоней от книги или стола, постучи каждым пальцем по очереди. Потом сделай это упражнение одновременно двумя большими, двумя указательными пальцами и т. д.

Сосчитай пальчики по порядку слева направо.

Покажи указательным пальцем разные части своего тела. Сделай то же самое другими пальцами по очереди.

Попробуй повторить предыдущее задание с закрытыми глазами.



ПАЛЬЧИКОВЫЕ ИГРЫ

Представление с поклоном



**Большой, указательный,
средний,
За ним безымянный,
мизинчик — последний.**



Рука вверх, пальцы расставлены.
Каждый палец по очереди делает «поклон»
(сгибается и разгибается).



Семья пальчиков



**Папа, мама, дедушка,
Бабушка и я —
Вот такая дружная
Пальчиков семья.**



Сожми пальцы в кулачок. Потом начинай
раскрывать кулачок по одному пальчику,
начиная с большого, и читай при этом
стихотворение.

дедушка
мама бабушка
папа я



Сложи руки в замок и подними вверх
тот пальчик, на который покажет другой
человек, не касаясь этого пальца.

СЧЁТ НА ПАЛЬЧИКАХ



ПОВТОРИ



ОБВЕДИ
ПАЛЬЦЕМ



ПРОИЗНЕСИ



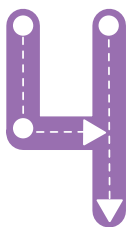
ВВЕРХ-ВНИЗ



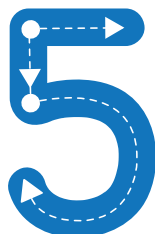
КРЮЧОК-ХВОСТ



КРЮЧОК-
КРУГЛЫЙ
ЗАМОК



РУКА-НОГА



ШЕЯ-ЖИВОТ-
ЧУБЧИК

МОЯ СЕМЬЯ

мама



папа



брат



сестра



бабушка



ДЯДЯ

дедушка



тётя



МАЛЫШ



МОИ ЗАНЯТИЯ

Я учусь писать и читать.



Я рисую.



Я танцую.



Я пою.