

ДОРОГОЙ ДРУГ!

Ты держишь в руках сборник занимательных заданий — графических диктантов. Что такое графический диктант? Это рисунок по клеточкам, который выполняется по данной в упражнении инструкции. Заниматься по этому альбому не только интересно, но и очень полезно. Ты сможешь развить графические навыки, почувствуешь себя настоящим художником.

Как выполнять графические диктанты? Нет ничего проще: для этого нужно рисовать линии на клеточном поле в том порядке, который указан в инструкции. Рисовать можно простым или цветным карандашом, а также шариковой ручкой. Начало диктанта — место, от которого ты будешь рисовать первую линию — на клеточном поле отмечено чёрной точкой.

КАК ЧИТАТЬ ИНСТРУКЦИЮ?

Пример инструкции

3↖	3←	2↖	6→	1↗	1↑	7←	2↗	10→	11↘	2→	2↗	6↑	1↖	1↑	1↘	1→	1↗	13↓	3↖	3←
1↓	1↖	1↓	1↖	1↓	1↖	1↑	5←	4↖	3↓	1↘	1←	1↓	1↖	1↓	1↖	1↓	1↖	7↑		

Каждая инструкция состоит из цифр и стрелочек. Стрелочки указывают направление движения, а цифры — длину линии, то есть количество клеток, которое необходимо «пройти»:

1→
одна клетка
вправо

2←
две клетки
влево

1↓
одна клетка
вниз

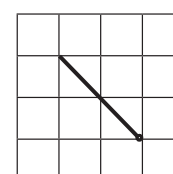
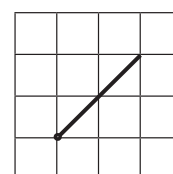
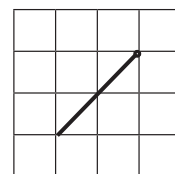
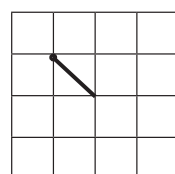
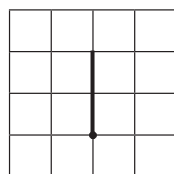
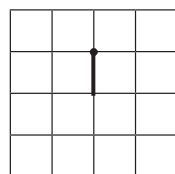

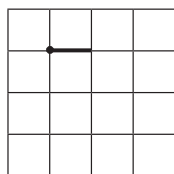
2↑
две клетки
вверх

1↘
одна клетка
вправо вниз
по диаго-
нали

2↖
две клетки
влево вниз
по диаго-
нали

2↗
две клетки
вправо вверх
по диаго-
нали

2↖
две клетки
влево вверх
по диаго-
нали




Старайся выполнять задания внимательно. Помни: чем аккуратнее ты рисуешь, тем красивее получится картинка. А когда ты справишься со всеми заданиями, можно устроить настоящую выставку твоих работ!

ЖЕЛАЕМ УДАЧИ!

АЛЛОЗАВР

1↑	4←	1↑	1↗	3→	1↑	1↘	1↑	1↘	1→	4↘	5↓	1↙	2↓	2→	2↓	1↖	2←	2↑	1↙	3↓
1↘	2↓	1↖	1↑	1↖	3↑	1←	1↙	3←	2↘	2↙	1↘	1←	1↘	4←	2↑	2↗	1↖	2←	2↓	4←
3↓	1↖	1↓	1↖	1↓	1↖	4↑	3→	1↑	7←	3↖	4↑	1↖	1↑	2↘	2↓	2↘	5→	1↑	1→	1↑
1→	1↑	1→	2↗	6→	2↘	2→	1↗	1↑	1↖	5←	1↑	2←	1↑							



ВЕЛОЦИРАПТОР

5←	1↗	2→	2↗	1→	2↘	7↓	2→	2↓	1↙	2↑	2←	1↓	1→	2↓	1↙	1←	1↗	1↑	1←	1↑
1↙	1←	1↙	2←	3↓	3←	2↓	1↗	1→	1↙	1→	1↘	2←	1↓	1↖	1←	4↑	2→	2↑	2←	1↓
5←	3↓	1→	1↘	2←	1↓	1↙	2↑	2←	1↗	1→	5↑	4→	1↑	2↖	1↑	1↖	2↑	1←	1↑	1←
1↑	3←	1↙	1←	2↙	1←	1↖	2→	1↑	1↗	1→	2↗	4→	1↓	1→	1↓	1→	1↓	1→	1↓	2↘
1→	1↑	1→	1↗	2→	1↘	1→	1↓	2→	1↑	1→	2↑	5←	1↖							

