

ЭКЗАМЕНАЦИОННЫЕ БИЛЕТЫ

**ДЛЯ СДАЧИ
ЭКЗАМЕНА НА ПРАВА
КАТЕГОРИЙ «А», «В», «М»;
ПОДКАТЕГОРИЙ «А1» И «В1»
НА 2025 ГОД**

Новые вопросы и варианты ответов

Издательство АСТ
Москва

УДК 656.13
ББК 39.808
Э36

Все права защищены.

Ни одна часть данного издания не может быть воспроизведена или использована в какой-либо форме, включая электронную, фотокопирование, магнитную запись или какие-либо иные способы хранения и воспроизведения информации, без предварительного письменного разрешения правообладателя.

Э36 **Экзаменационные билеты** для сдачи экзамена на права категорий А, В и М, подкатегорий А1 и В1 на 2025 год. Наклейка «Начинающий водитель» в подарок. — Москва: Издательство АСТ, 2024. — 208 с. [ил] — (ПДД).

ISBN 978-5-17-170941-9

Данное издание — лучший помощник для успешной сдачи теоретического экзамена в ГИБДД.

В книге представлено 40 билетов по 20 экзаменационных вопросов, которые составлены в соответствии с официальным источником на 2025 год.

Все билеты подкреплены разъяснениями и правильными ответами для самопроверки. Вопросы экзаменационных билетов написаны для сдачи экзамена на водительские права категорий А, В и М, подкатегорий А1 и В1 и позволяют проверить знания Правил дорожного движения Российской Федерации.

На страницах пособия вы найдете опознавательный знак «Начинающий водитель», который обязателен для водителей со стажем вождения менее 2 лет.

Издание учитывает все изменения, опубликованные в официальных источниках на момент подписания издания в печать.

УДК 656.13
ББК 39.808

ВВЕДЕНИЕ

В Российской Федерации действуют единые правила, определяющие процедуру выдачи водительских прав и порядок сдачи экзамена на право управления транспортными средствами. Эти правила закреплены:

— Постановлением Правительства РФ от 24.10. 2014 № 1097 (в ред. от 16.12.2023 № 2177) «О допуске к управлению транспортными средствами» вместе с «Правилами проведения экзаменов на право управления транспортными средствами и выдачи водительских удостоверений» (далее — Правила);

— Административным регламентом Министерства внутренних дел РФ по предоставлению государственной услуги по проведению экзаменов на право управления транспортными средствами и выдаче водительских удостоверений (далее — Административный регламент, утв. Приказом МВД России от 20.02.2021 № 80).

Содержание экзаменационных билетов для категорий «А», «В», «М» и подкатегорий «А1», «В1» утверждены главным государственным инспектором безопасности дорожного движения Российской Федерации.

Что нужно знать будущим водителям о правилах сдачи экзамена в ГИБДД?

Кандидаты на получение водительских прав, на постоянной основе проживающие в России, или временно проживающие или пребывающие на ее территории, могут сдать экзамены в подразделении ГИБДД в любом регионе Российской Федерации. Если гражданин уже имеет водительский стаж и права, но экзамены он сдавал на управление автомобилем с автоматической коробкой передач, то ему не разрешается управлять машиной с механической коробкой передач. Ему следует досдать соответствующий экзамен и получить отметку об этом в водительском удостоверении.

Чтобы получить водительские права нужно собрать следующий пакет документов для представления в ГИБДД (как для первой сдачи экзамена, так и в случае пересдачи экзамена):

1) Заявление о выдаче водительского удостоверения (можно обратиться лично в экзаменационное подразделение, направить в электронной форме через Единый портал госуслуг либо подать через МФЦ);

2) Паспорт или иной документ, удостоверяющий личность;

3) Медицинское заключение о наличии (об отсутствии) у водителей транспортных средств (кандидатов в водители транспортных средств) медицинских противопоказаний, медицинских показаний или медицинских ограничений к управлению транспортными средствами;

4) Водительское удостоверение для получения права управления транспортными средствами другой категории;

5) Письменное согласие одного из законных представителей (родителей, усыновителей или попечителей) кандидата в возрасте от 16 до 18 лет на сдачу им экзамена и выдачу водительского удостоверения;

6) Перевод на русский язык документа, удостоверяющего личность и письменного согласия одного из законных представителей кандидата в возрасте от 16 до 18 лет на сдачу им экзамена и выдачу водительского удостоверения, составленных на иностранном языке, нотариально засвидетельствованный в соответствии с законодательством Российской Федерации о нотариате;

7) Документ об обучении вождению транспортными средствами соответствующих категорий и подкатегорий. Кроме того, необходимо оплатить госпошлину в размере от 2 000 до 3 000 руб. за выдачу национального водительского удостоверения или в размере 1 600 руб. за выдачу международного водительского удостоверения (пп. 43.1-44 п. 1 ст. 333.33 Налогового кодекса РФ). Госпошлина должна быть уплачена до подачи заявления и необходимых документов в подразделение ГИБДД, а в случае если заявление подано в электронной форме — после его подачи, но до принятия к рассмотрению (п. 39 Административного регламента);

8) страховой номер индивидуального лицевого счета (СНИЛС) — за исключением случаев, когда заявителями являются сотрудники дипломатических представительств и консульских учреждений иностранных государств в Российской Федерации и члены их семей, сотрудники международных организаций и их представительств, аккредитованных при Министерстве иностранных дел Российской Федерации, и члены их семей либо лица, не являющиеся гражданами Российской Федерации и не имеющие страхового номера индивидуального лицевого счета.

Пакет представленных документов будет рассмотрен, после чего назначается число, время и место, где будут проводиться практические и теоретические экзамены. Как правило, автошколы, в которых проводилось обучение, организуют для своих учеников сдачу экзаменов в ГИБДД.

Экзамены состоят из теоретического и практического экзаменов.

1. Теоретический экзамен

Сдача теории осуществляется при помощи автоматизированных электронных комплексов (пункт 12 Правил) и исключает чье-либо субъективное влияние на результаты проверки. Во время теоретического тестирования проверяются знания Правил дорожного движения, действующих на территории Российской Федерации, и законодательных актов РФ, относящихся к безопасности дорожного движения. Проверке подлежат также знания правил оказания первой медицинской помощи людям, попавшим в ДТП, Основных положений по допуску транспортных средств к эксплуатации, законодательной базы о гражданской, административной и уголовной ответственности водителей и других участников дорожного движения за нарушения дорожной безопасности и причинение вреда, основ безопасного управления транспортным средством.

Если теоретическая часть экзамена сдана, то действие положительных результатов сохраняется на 6 месяцев. Если одна из частей экзамена не сдана, то первая пересдача возможна лишь через 7 дней но не позднее 30 календарных дней со дня проведения предыдущего несданного теоретического экзамена (пункты 9, 11 Правил). Третья пересдача как теоретического, так и практического экзамена возможна не ранее 6 месяца и не позднее 9 месяцев со дня проведения предыдущего несданного теоретического или практического экзамена (п. 11(2) Правил).

Установленный порядок правил сдачи экзаменов на право управления транспортными средствами учитывает особенности инвалидов. В частности, для граждан этой категории сдача экзаменов на практике осуществляется на транспортных средствах, имеющих специальное оборудование (п. 15 Правил).

Порядок проведения теоретического экзамена в ГИБДД.

Группа экзаменуемых заходит в класс для прохождения компьютерного тестирования или заполнения теста на специальном бланке. Экзаменующимся предоставлено право вести видеосъемку процедуры сдачи экзаменов, о чем им следует предупредить экзаменаторов.

В соответствии с Административным регламентом на теоретическом экзамене необходимо решить 20 экзаменационных вопросов из четырех тематических блоков, в каждом из которых приведено по пять вопросов, за 20 минут (пункты 130, 132 Административного регламента). Если допущена 1 ошибка или 2 ошибки в разных блоках или кандидат не смог ответить на 1 вопрос или 2 вопроса в разных блоках, ему предоставляется возможность ответить на дополнительные вопросы (пункты 138, 139 Административного регламента). Допускается ответ на вопросы задания в произвольном порядке.

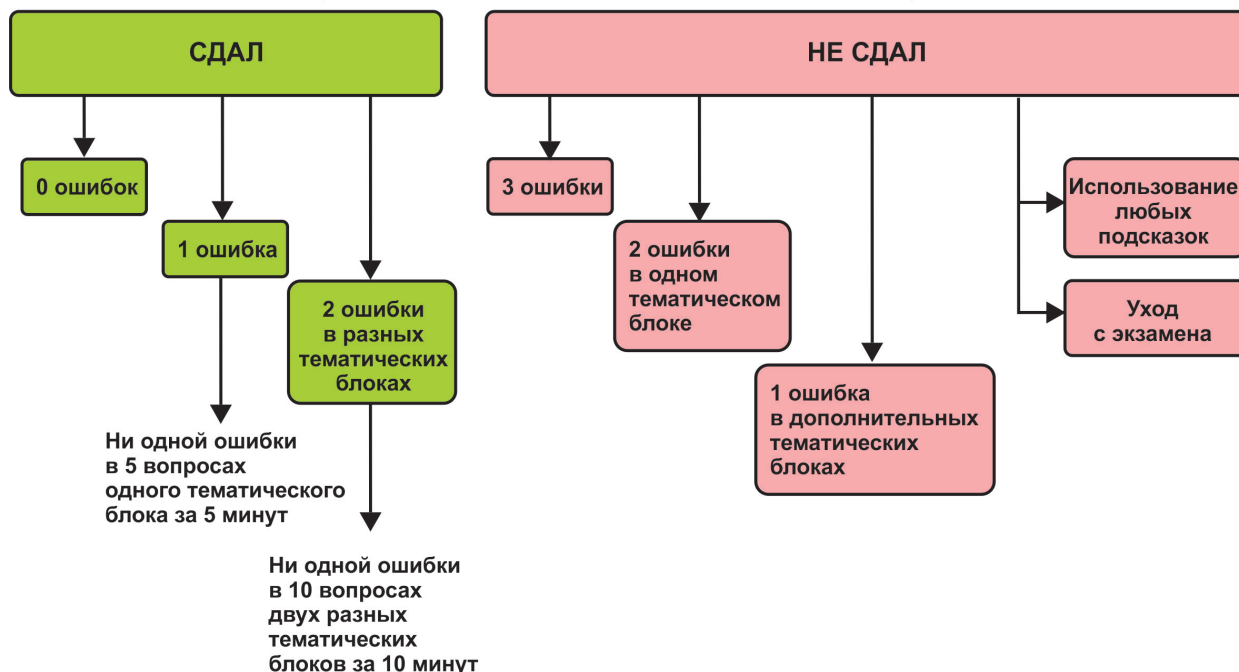
В каждом вопросе представлены варианты ответов. Экзаменуемый должен выбрать только один, отметив его на компьютере или на листе бланка. Соблюдать очередность вопросов необязательно. Сначала можно ответить на легкие вопросы, после – на сложные, или в каком-то другом порядке. Чтобы исключить случайности при прохождении компьютерного тестирования, ответ принимается компьютером только при двукратном нажатии вводной клавиши на клавиатуре.

Если допущена ошибка и неверный ответ введен случайно, то предоставляется возможность исправить ответ. При этом следует учесть, что выбранный при исправлении ответ является окончательным и никакому исправлению уже не подлежит.

Общая схема оценки знаний на теоретическом экзамене представлена на рисунке.

Схема оценки знаний на теоретическом экзамене

(20 МИНУТ НА 20 ВОПРОСОВ В ЧЕТЫРЕХ ТЕМАТИЧЕСКИХ БЛОКАХ)



2. Практический экзамен

Практический экзамен назначается кандидату в водители, сдавшему теоретический экзамен. Он проводится в 6-месячный срок со дня сдачи теоретического экзамена (п. 11 Правил).

Практический экзамен на право управления транспортными средствами категорий «А» и «М» и подкатегорий «А1» и «В1» проводится на автодромах, автоматизированных автодромах и закрытых площадках (п. 13 Правил).

Практический экзамен на право управления транспортными средствами категорий «В», «С», «D», «BE», «CE» и «DE» и подкатегорий «C1», «D1», «C1E» и «D1E» проводится на маршрутах, отвечающих требованиям к маршрутам, на которых проводятся практические экзамены, согласно приложению № 2 Правил.

При проведении практического экзамена на право управления транспортными средствами категорий «В», «С», «D», «BE», «CE» и «DE» и подкатегорий «C1», «D1», «C1E» и «D1E» у кандидата в водители проверяются навыки управления транспортным средством указанных категорий и подкатегорий путем выполнения следующих маневров:

- а) постановка транспортного средства на место стоянки при движении задним ходом с поворотом на 90 градусов;
- б) постановка транспортного средства на место стоянки параллельно тротуару (краю проезжей части) при движении задним ходом;
- в) прямолинейное движение задним ходом и парковка для погрузки (разгрузки) на погрузочной эстакаде (платформе) (для транспортных средств категорий «С» и «СЕ» и подкатегорий «C1» и «C1E»);
- г) разворот транспортного средства в ограниченном пространстве (при ограниченной ширине проезжей части) с использованием движения задним ходом;
- д) остановка и начало движения на подъеме;
- е) проезд регулируемого перекрестка (при его наличии);
- ж) проезд нерегулируемого перекрестка равнозначных дорог (при его наличии);
- з) проезд нерегулируемого перекрестка неравнозначных дорог;
- и) левые и правые повороты;
- к) разворот на перекрестке и вне перекрестка (для транспортных средств категорий «BE», «CE» и «DE» и подкатегорий «C1E» и «D1E» при наличии возможности осуществления разворота);
- л) проезд железнодорожного переезда (при наличии);
- м) перестроение на участке дороги, имеющей 2 или более полосы для движения в одном направлении (при наличии);
- н) обгон или опережение (при наличии такой возможности);
- о) движение с максимальной разрешенной скоростью;
- п) проезд пешеходных переходов и мест остановок маршрутных транспортных средств;
- р) торможение и остановка при движении на различных скоростях;
- с) постановка транспортного средства параллельно тротуару (краю проезжей части) при движении по направлению вперед;
- т) остановка для безопасной посадки или высадки пассажиров (для транспортных средств категорий «D» и «DE» и подкатегорий «D1» и «D1E»);
- у) сцепление и расцепление или сцепление и повторное сцепление прицепа с тягачом (для транспортных средств категорий «BE», «CE» и «DE» и подкатегорий «C1E» и «D1E», за исключением сочлененных автобусов).

Во время прохождения экзаменационного маршрута инструктор оценивает умения и навыки водителя в условиях реальных городских дорог. В пути начинающий водитель может встретить пешеходные переходы, светофоры, различную дорожную разметку, перекрестки, остановки, различные дорожные знаки. Экзаменатор может вызвать определенную ситуацию, с целью оценить его знания. Например, предложит выполнить действие, которое нарушает правила дорожного движения. Нужно быть внимательным и не допускать нарушений правил дорожного движения, иначе все закончится пересдачей экзамена по вождению.

Если практическая часть экзамена не сдана, то назначается пересдача. Практический экзамен возможен не раньше 7 дней и не позднее 60 календарных дней со дня проведения предыдущего несданного практического экзамена.

Ошибки, допущенные кандидатом, классифицируются как грубые, средние и мелкие.

За совершение каждой ошибки кандидату в водители начисляются штрафные баллы: за грубую – 5, за среднюю – 3, за мелкую – 1.

Кандидату в водители выставляется оценка «СДАЛ», если кандидат в водители во время экзамена не допустил ошибок или сумма штрафных баллов за допущенные ошибки составила менее 7 баллов.

В случае, если сумма штрафных баллов за допущенные ошибки составляет 7 и более баллов, кандидату в водители выставляется оценка «НЕ СДАЛ», проведение экзамена прекращается.

После успешной сдачи практического экзамена выдаются права, соответствующие той категории, по которой были сданы экзамены. Срок действия водительских прав в России – десять лет.

Международное водительское удостоверение.

Получить его несложно. Для этого нужно собрать следующий комплект документов и представить его в ГИБДД:

- паспорт гражданина РФ;
- заявление на получение прав международного образца;
- водительские права российского образца;
- фотография в цветном или черно-белом варианте на матовой бумаге (размером 35×45 мм);
- перевод на русский язык паспорта или иного документа, удостоверяющего личность, составленных на иностранном языке, нотариально засвидетельствованный в соответствии с законодательством РФ о нотариате;

- страховой номер индивидуального лицевого счета (СНИЛС).

Никакие экзамены сдавать не нужно, международное водительское удостоверение выдается на основе имеющегося российского. Срок действия международных прав составляет три года, но не более срока, указанного в российских правах.

Организация обучения водителей.

Приказом Минпросвещения России от 08.11.2021 № 808 «Об утверждении примерных программ профессионального обучения водителей транспортных средств соответствующих категорий и подкатегорий» были утверждены новые программы обучения для водителей, желающих получить права категорий:

- А — мотоциклы;
- А1 — легкие мотоциклы с рабочим объемом двигателя от 50 до 125 куб. см. и максимальной мощностью до 11 кВт;
- В — автомобили, разрешенная максимальная масса которых не превышает 3,5 тонны и число сидячих мест, помимо сиденья водителя, не превышает восьми;
- В1 — трициклы и квадрициклы, в графе 12 при этом дополнительно ставится пометка «AS» (с автомобильной системой управления) — если не открыта категория «А» и «MS» (с мотоциклетной системой управления) — если не открыта категория «В»;
- VE — автомобили категории В с прицепом, разрешенная максимальная масса которого превышает 750 килограммов;
- С — автомобили, разрешенная максимальная масса которых более 3,5 тонны, в том числе с прицепом до 750 килограммов;
- С1 — относятся автомобили с разрешенной максимальной массой от 3,5 до 7,5 т;
- CE — автомобили категории С с прицепом, разрешенная максимальная масса которого превышает 750 килограммов;
- С1E — автомобили категории CE, разрешенная максимальная масса которого превышает 3,5 т но не превышает 7,5 т;
- D — автомобили, предназначенные для перевозки пассажиров и имеющие более восьми сидячих мест, помимо сиденья водителя, в том числе с прицепом до 750 кг;
- D1 — автомобили, оборудованные 9-16 сидячими местами кроме водительского;
- DE — автомобиль категории D, сцепленный с прицепом, разрешенная максимальная масса которого превышает 750 кг, но не превышает 3,5 т;
- D1E — автомобили категории DE, разрешенная максимальная масса которого превышает 3,5 т но не превышает 7,5 т;
- М — мопеды, скутеры, а также легкие квадрициклы с рабочим объемом двигателя до 50 куб. см;
- Тm — трамваи;
- Тb — троллейбусы.

Все автошколы строят процесс обучения на основании этих программ, а также получают в ГИБДД специальное заключение, подтверждающее соответствие своих документов по организации учебного процесса учебным программам, утвержденным Минпросвещения России. Прежде чем «записаться» в автошколу, следует обязательно проверить наличие у автошколы такого заключения. Самостоятельная подготовка теперь невозможна, и обучение будущих водителей в автошколе является обязательным, оно должно быть качественным и не вызывать сомнений в организации обучения.

Обучение в автошколе имеет двухуровневую систему:

1) базовый курс обучения ПДД предусмотрен для тех, кто получают свои первые водительские права. Этот курс включает теоретическую часть объемом 84 часа. Во время ее освоения преподаются знания в области дорожного законодательства, правил дорожного движения, оказания первой помощи пострадавшим в ДТП. Рассматриваются различные психологические ситуации, которые встречаются на дорогах. изучаются права и обязанности других участников дорожного движения – велосипедисты, пешеходы, пассажиры, их особенности в зависимости от возраста и психофизиологического состояния;

2) специальный курс предназначается для водителей, уже имеющих водительские удостоверения, но желающих получить права дополнительной категории. Для них прохождение базового курса не требуется, и эти водители проходят обучение по требуемой категории.

Все автошколы в обязательном порядке проводят внутренний экзамен для того, чтобы проверить, насколько будущие водители усвоили теоретические знания, полученные в период обучения. Также анализируются базовые навыки вождения. После успешного прохождения такого обучения, выпускники получают свидетельство, подтверждающее прохождение ими учебного курса.

Предлагаемое учебно-методическое пособие предназначено для подготовки к сдаче теоретического экзамена на право управления транспортными средствами категорий «А», «В», «М» и подкатегорий «А1», «В1». Пособие включает 800 задач, скомпонованных в 40 билетов, полностью соответствующих официальным экзаменационным билетам, размещенным на сайте Главного управления обеспечения безопасности дорожного движения МВД России gibdd.ru. Большая часть иллюстративного материала подготовлена в современной графике, близкой к реальному восприятию водителями возникающих дорожных ситуаций и обстановки.

С распределением задач по темам ПДД можно ознакомиться в приведенной ниже таблице.

Разделы Правил дорожного движения и другие темы	Номера задач в экзаменационных билетах
Раздел 1 «Общие положения» Раздел 2 «Общие обязанности водителей» Раздел 4 «Обязанности пешеходов» Раздел 5 «Обязанности пассажиров»	1
Приложение 1 к ПДД «Дорожные знаки»	2, 3, 4
Приложение 2 к ПДД «Дорожная разметка и ее характеристики»	5
Раздел 3 «Применение специальных сигналов» Раздел 6 «Сигналы светофора и регулировщика»	6
Раздел 7 «Применение аварийной сигнализации и знака аварийной остановки» Раздел 8 «Начало движения, маневрирование»	7, 8, 9
Раздел 9 «Расположение транспортных средств на проезжей части» Раздел 10 «Скорость движения»	10
Раздел 11 «Обгон, опережение, встречный разъезд»	11
Раздел 12 «Остановка и стоянка»	12
Раздел 13 «Проезд перекрестков»	13, 14, 15
Раздел 14 «Пешеходные переходы и места остановок маршрутных транспортных средств» Раздел 15 «Движение через железнодорожные пути» Раздел 16 «Движение по автомагистралям» Раздел 17 «Движение в жилых зонах» Раздел 18 «Приоритет маршрутных транспортных средств»	16
Раздел 19 «Пользование внешними световыми приборами и звуковыми сигналами» Раздел 20 «Буксировка механических транспортных средств» Раздел 21 «Учебная езда» Раздел 22 «Перевозка людей» Раздел 23 «Перевозка грузов» Раздел 24 «Дополнительные требования к движению велосипедистов и водителей мопедов» Раздел 25 «Дополнительные требования к движению гужевых повозок, а также к прогону животных»	17
Основные положения по допуску транспортных средств к эксплуатации и обязанности должностных лиц по обеспечению безопасности дорожного движения Основы безопасности дорожного движения Оказание первой медицинской помощи Ответственность водителя транспортного средства	18, 19, 20

Обратите внимание, что тематические блоки к билетам приводятся по порядку номеров вопросов: это вопросы № 1–5; 6–10; 11–15; 16–20 и они выделены цветом.

К работе с этим пособием рекомендуется приступить после изучения всех разделов Правил дорожного движения. Дорожные знаки необходимо учить наизусть, как в свое время учили таблицу умножения в школе. Знаки должны узнаваться сразу и без ошибок. В дорожных ситуациях время исчисляется долями секунд и его нельзя тратить на размышления, что означает тот или иной знак на дороге.

При изучении порядка проезда различных перекрестков механическое запоминание невозможно. Нет единого алгоритма или правила, позволяющего сделать это без ошибки. В каждом случае необходимо логическое рассуждение, учитывающее расположение знаков, светофоров, особенности разметки и регулирования. Если порядок проезда перекрестка не определен, следует руководствоваться правилом «правой руки»: дорогу уступает тот, у кого помеха движению располагается справа. Это правило имеет универсальный характер, оно применяется во всех случаях и из него есть только три исключения:

- 1) при движении под дополнительную секцию светофора, включенную одновременно с красным или желтым основным сигналом, водитель должен уступить всем транспортным средствам, двигающимся с других направлений;
- 2) при разъездах с трамваем, который имеет преимущественное право на движение;
- 3) на равнозначных перекрестках, обозначенных знаком 4.3 «Круговое движение». При въезде на такой перекресток водитель обязан уступить дорогу всем транспортным средствам на этом перекрестке. Это другое правило «правой руки», только наоборот. Транспортные средства на перекрестке с круговым движением у него слева и он их должен пропустить.

Помните: если вы серьезно готовились к экзамену и изучали теорию, проходили онлайн-тестирования и внутренние экзамены в автошколе, разобрали все вопросы при подготовке к сдаче теории, все должно получиться. Остается пожелать Вам успеха в подготовке к теоретическому экзамену.

Всего Вам хорошего и успехов на дорогах!

Вопрос 1

В каком случае водитель совершит вынужденную остановку?

1. Остановившись непосредственно перед пешеходным переходом, чтобы уступить дорогу пешеходу.
2. Остановившись на проезжей части из-за технической неисправности транспортного средства.
3. В обоих перечисленных случаях.

**Вопрос 2**

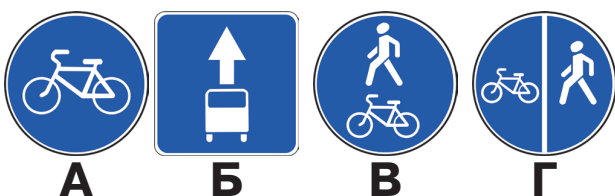
Разрешен ли вам поворот на дорогу с грунтовым покрытием?

1. Разрешен.
2. Разрешен только при технической неисправности транспортного средства.
3. Запрещен.

**Вопрос 3**

Можно ли вам остановиться в указанном месте для посадки пассажира?

1. Можно.
2. Можно, если вы управляете такси.
3. Нельзя.

**Вопрос 4**

Какие из указанных знаков запрещают движение водителям мопедов?

1. Только А.
2. Только Б.
3. В и Г.
4. Все.

**Вопрос 5**

Вы намерены повернуть налево. Где следует остановиться, чтобы уступить дорогу легковому автомобилю?

1. Перед знаком.
2. Перед перекрестком у линии разметки.
3. На перекрестке перед прерывистой линией разметки.
4. В любом месте по усмотрению водителя.

Вопрос 6

Что означает мигание зеленого сигнала светофора?

1. Предупреждает о неисправности светофора.
2. Разрешает движение и информирует о том, что вскоре будет включен запрещающий сигнал.
3. Запрещает дальнейшее движение.

Вопрос 7

Водитель обязан подавать сигналы световыми указателями поворота (рукой):

1. Перед началом движения или перестроением.
2. Перед поворотом или разворотом.
3. Перед остановкой.
4. Во всех перечисленных случаях.



Вопрос 8

Как вам следует поступить при повороте направо?


1. Перестроиться на правую полосу, затем осуществить поворот.
2. Продолжить движение по второй полосе до перекрестка, затем повернуть.
3. Возможны оба варианта действий.



Вопрос 9

По какой траектории вам разрешено выполнить разворот?

1. Только по А.
2. Только по Б.
3. По любой из указанных.



Вопрос 10

С какой скоростью вы можете продолжить движение вне населенного пункта по левой полосе на легковом автомобиле?


1. Не более 50 км/ч.
2. Не менее 50 и не более 70 км/ч.
3. Не менее 50 и не более 90 км/ч.



Вопрос 11

Можно ли водителю легкового автомобиля выполнить опережение грузовых автомобилей вне населенного пункта по такой траектории?

1. Можно.
2. Можно, если скорость грузовых автомобилей менее 30 км/ч.
3. Нельзя.



Вопрос 12

В каком случае водителю разрешается поставить автомобиль на стоянку в указанном месте?


1. Только если расстояние до сплошной линии разметки не менее 3 м.
2. Только если расстояние до края пересекаемой проезжей части не менее 5 м.
3. При соблюдении обоих перечисленных условий.



Вопрос 13

При повороте направо вы должны уступить дорогу:

1. Только велосипедисту.
2. Только пешеходам.
3. Пешеходам и велосипедисту.
4. Никому.



Вопрос 14

Вы намерены проехать перекресток в прямом направлении. Кому следует уступить дорогу?

1. Обоим трамваям.
2. Только трамваю А.
3. Только трамваю Б.
4. Никому.



Вопрос 15

Кому вы обязаны уступить дорогу при повороте налево?

1. Только автобусу.
2. Только легковому автомобилю.
3. Никому.

**Вопрос 16**

С какой максимальной скоростью можно продолжить движение за знаком?

1. 60 км/ч.
2. 50 км/ч.
3. 30 км/ч.
4. 20 км/ч.

Вопрос 17

Для перевозки людей на мотоцикле водитель должен иметь водительское удостоверение на право управления транспортными средствами:

1. Категории «А» или подкатегории «А1».
2. Любой категории или подкатегории в течение двух и более лет.
3. Только категории «А» или подкатегории «А1» в течение двух и более лет.

Вопрос 18

При какой неисправности разрешается эксплуатация транспортного средства?

1. Не работают запорные устройства топливных баков.
2. Не работают механизм регулировки и фиксирующее устройство сиденья водителя.
3. Не работает устройство обдува ветрового стекла.
4. Не работает стеклоподъемник.

Вопрос 19

В случае, когда правые колеса автомобиля наезжают на неукрепленную влажную обочину, рекомендуется:

1. Затормозить и полностью остановиться.
2. Затормозить и плавно направить автомобиль на проезжую часть.
3. Не прибегая к торможению, плавно направить автомобиль на проезжую часть.

Вопрос 20

Что понимается под временем реакции водителя?

1. Время с момента обнаружения водителем опасности до полной остановки транспортного средства.
2. Время с момента обнаружения водителем опасности до начала принятия мер по ее избежанию.
3. Время, необходимое для переноса ноги с педали управления подачей топлива на педаль тормоза.

Вопрос 1

Вынужденная остановка – остановка ТС из-за его технической неисправности, опасности, создаваемой перевозимым грузом, состоянием водителя (пассажира), препятствием на дороге. Из перечисленных случаев вынужденной является только остановка из-за технической неисправности автомобиля. *Правильный ответ – 2.*

Вопрос 2

Знаки 1.11.2 «Опасный поворот» и 1.34.2 «Направление поворота» указывают направление движения на закруглениях дороги малого радиуса с ограниченной видимостью и не запрещают съезд на дорогу с грунтовым покрытием. *Правильный ответ – 1.*

Вопрос 3

Остановку сделать можно, поскольку знак 3.28 с табличкой 8.2.2 запрещают на протяжении 50 м только стоянку. *Правильный ответ – 1.*

Вопрос 4

Знаки 4.4.1 «Велосипедная дорожка», 5.14.1 «Полоса для маршрутных транспортных средств», 4.5.2 «Пешеходная и велосипедная дорожки с совмещенным движением», 4.5.4 «Пешеходная и велосипедная дорожка с разделением движения» запрещают движение водителям мопедов. Следовательно, *правильный ответ – 4.*

Вопрос 5

Учитывая требования знака 2.4 «Уступите дорогу», необходимо остановиться перед перекрестком у линии разметки 1.13 (в виде линии из треугольников). *Правильный ответ – 2.*

Вопрос 6

Мигающий зеленый сигнал светофора предупреждает водителей транспортных средств, что вскоре загорится желтый сигнал. *Правильный ответ – 2.*

Вопрос 7

Перед началом движения, перестроением, поворотом (разворотом) и остановкой водитель обязан подавать сигналы световыми указателями поворота соответствующего направления, а если они отсутствуют или неисправны – рукой (пункт 8.1 ПДД). *Правильный ответ – 4.*

Вопрос 8

Дорожная разметка 1.18 разрешает повернуть направо как с правой, так и с левой полосы. Выполнить поворот можно, заранее перестроившись на крайнюю правую полосу (пункт 8.5 ПДД), или продолжив движение по левой полосе. *Правильный ответ – 3.*

Вопрос 9

Правилами установлено правостороннее движение (пункт 1.4). При развороте водитель обязан двигаться по правой стороне, чтобы не допустить встречного движения (на рисунке этому требованию соответствует траектория А). *Правильный ответ – 1.*

Вопрос 10

В соответствии со знаком 4.6 «Ограничение минимальной скорости» и табличкой 8.14 «Полоса движения» по левой полосе можно двигаться со скоростью не менее 50 км/ч и не более 90 км/ч, допустимой для дорог вне населенных пунктов (за исключением автомагистралей). *Правильный ответ – 3.*

Вопрос 11

На нерегулируемых перекрестках запрещен обгон на дороге, которая не является главной (пункт 11.4 ПДД). Поскольку водитель легкового автомобиля движется по главной дороге с двумя полосами движения в каждом направлении, он может совершить опережение грузовых автомобилей по любой траектории. *Правильный ответ – 1.*

Вопрос 12

Пункт 12.4 ПДД запрещает остановку при расстоянии между сплошной линией разметки и остановившимся транспортным средством менее 3 м и ближе 5 м от края пересекаемой проезжей части (у перекрестков). В этом случае водитель не нарушит правила стоянки. *Правильный ответ – 3.*

Вопрос 13

При повороте направо или налево водитель обязан уступить дорогу пешеходам, переходящим проезжую часть дороги, на которую он поворачивает, а также велосипедистам, пересекающим ее по велосипедной дорожке (пункт 13.1 ПДД). *Правильный ответ – 3.*

Вопрос 14

На нерегулируемом перекрестке равнозначных дорог трамвай имеет преимущество перед безрельсовыми транспортными средствами независимо от направления его движения (пункт 13.11 ПДД). *Правильный ответ – 1.*

Вопрос 15

Вы пересекаете перекресток по направлению главной дороги, поэтому имеете преимущество перед автобусом (он тоже находится на главной дороге, но у него есть «помеха справа» – ваш автомобиль) и перед легковым автомобилем, находящимся на второстепенной дороге (пункты 13.9, 13.10, 13.11 ПДД). *Правильный ответ – 3.*

Вопрос 16

Автомобиль въезжает на территорию жилой зоны (знак 5.21 «Жилая зона»), где разрешено движение со скоростью не более 20 км/ч (пункт 10.2 ПДД). *Правильный ответ – 4.*

Вопрос 17

Перевозка людей на мотоцикле должна осуществляться водителем, имеющим право управления ТС категории «А» или подкатегории «А1» в течение двух и более лет (пункт 22.2(1) ПДД). *Правильный ответ – 3.*

Вопрос 18

В соответствии с Перечнем неисправностей автомобиль разрешается эксплуатировать только при неработающем стеклоподъемнике. *Правильный ответ – 4.*

Вопрос 19

Возможен занос автомобиля из-за разницы сцепления правых и левых колес с поверхностью дороги. В подобных случаях рекомендуется без торможения и без изменения скорости вернуть автомобиль на проезжую часть плавным поворотом руля. *Правильный ответ – 3.*

Вопрос 20

Время реакции водителя – это время, которое проходит с момента обнаружения опасности до начала принятия мер по ее избежанию. *Правильный ответ – 2.*

**Вопрос 1**

Сколько полос для движения имеет данная дорога?

1. Две.
2. Четыре.
3. Пять.

**Вопрос 2**

Можно ли вам въехать на мост первым?

1. Можно.
2. Можно, если вы не затрудните движение встречному автомобилю.
3. Нельзя.

**Вопрос 3**


Разрешено ли вам произвести остановку для посадки пассажира?

1. Разрешено.
2. Разрешено только по четным числам месяца.
3. Разрешено только по нечетным числам месяца.
4. Запрещено.

**Вопрос 4**

Что запрещено в зоне действия этого знака?

1. Движение любых транспортных средств.
2. Движение всех транспортных средств со скоростью не более 20 км/ч.
3. Движение механических транспортных средств.

**Вопрос 5**


Разрешен ли вам выезд на полосу с реверсивным движением, если реверсивный светофор выключен?

1. Разрешен.
2. Разрешен, если скорость автобуса менее 30 км/ч.
3. Запрещен.

Вопрос 6

Информационная световая секция в виде силуэта пешехода и стрелки с мигающим сигналом белолунного цвета, расположенная под светофором, информирует водителя о том:

1. На пешеходном переходе, в направлении которого он поворачивает, включен сигнал светофора, разрешающий движение пешеходам.
2. На пешеходном переходе, в направлении которого он поворачивает, включен сигнал светофора, запрещающий движение пешеходам.
3. Он поворачивает в направлении пешеходного перехода.

**Вопрос 7**


Поднятая вверх рука водителя легкового автомобиля является сигналом, информирующим вас о его намерении:

1. Повернуть направо.
2. Продолжить движение прямо.
3. Снизить скорость, чтобы остановиться и уступить дорогу мотоциклу.

Вопрос 8

Двигаясь по левой полосе, водитель намерен перестроиться на правую. На каком из рисунков показана ситуация, в которой он обязан уступить дорогу?

1. На левом.
2. На правом.
3. На обоих.

**Вопрос 9**

Можно ли вам выполнить разворот в этом месте?

1. Можно.
2. Можно только при отсутствии приближающегося поезда.
3. Нельзя.

Вопрос 10

В каких случаях разрешается наезжать на прерывистые линии разметки, разделяющие проезжую часть на полосы движения?

1. Только если на дороге нет других транспортных средств.
2. Только при движении в темное время суток.
3. Только при перестроении.
4. Во всех перечисленных случаях.

**Вопрос 11**

Разрешено ли вам обогнать мотоцикл?

1. Разрешено.
2. Разрешено, если водитель мотоцикла снизил скорость.
3. Запрещено.

**Вопрос 12**

Разрешается ли вам остановиться в указанном месте?

1. Разрешается.
2. Разрешается, если автомобиль будет находиться не ближе 5 м от края пересекаемой проезжей части.
3. Запрещается.

**Вопрос 13**

Вы намерены повернуть налево. Кому вы должны уступить дорогу?

1. Только пешеходам.
2. Только автобусу.
3. Автобусу и пешеходам.

**Вопрос 14**

В каком случае вы имеете преимущество?

1. Только при повороте направо.
2. Только при повороте налево.
3. В обоих перечисленных случаях.

**Вопрос 15**

Обязан ли водитель мотоцикла уступить вам дорогу?

1. Обязан.
2. Не обязан.