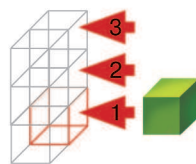


МАШИНА

Восстанови багажник автомобиля — подбери и наклей кубики.

Строй горизонтальную поверхность так, как показано на схеме. Начиная с отмеченного кубика. По той же схеме выкладывай друг за другом остальные ряды.



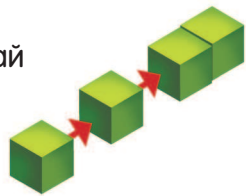
Используем:  8



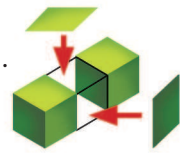
ПЕРЕЛЁТНЫЕ ПТИЦЫ

Пришла весна, и перелётные птицы возвращаются в свои гнёзда. Дополни рисунок наклейками-кубиками и покажи, у какой птички самая длинная шея.

Наклеивай кубики так, как показано на схеме. Начинай с отмеченного кубика.



Для завершения ряда используй наклейки-грани.



Используем:

