


**Вместе с малышом рисуйте  
пальчиками и оставляйте  
отпечатки разного размера!**


- Делаем отпечатки **кончиками** пальцев.




- Оставляем отпечатки **средним** пальцем.




- Дополняем картинки отпечатками **большого** пальца.




- Ставим цветные отпечатки в белых кружках.



- Превращаем цветные отпечатки в картинки.




- Рисуем разными пальчиками.




- Проводим штрихи и линии.



- Наслаиваем отпечатки друг на друга.




- Выкладываем дорожку из отпечатков.







- Заполняем контурный рисунок.




- Украшаем рисунок узорчиком.



Первыми весенними цветами  
любуются бабочки и мотыльки.  
А где же их крылышки? Дорисуй!





КО-КО-КО! Курочка зовёт цыплят,  
сейчас мы их раскрасим. Вот так!  
Угости их зёрнышками — нарисуй!

