



ВВЕДЕНИЕ

Каждый родитель хочет, чтобы его ребёнок был сообразительным и успешным. Залог отличной учёбы в школе — внимание. Однако внимание не является врождённым качеством и развивать его надо с раннего детства.

Книга, которую вы держите в руках, — это обучающий тренажёр по развитию произвольного внимания для детей старшего дошкольного возраста.

Пособие поможет вашему ребёнку научиться концентрировать внимание, потренирует способность классифицировать, обобщать и анализировать, разовьёт произвольность внимания и повысит его избирательность.

Благодаря увлекательным и ярким заданиям ребёнок будет с удовольствием заниматься. Выполняя упражнения из сборника по 10–20 минут в день, будущий первоклассник станет более усидчивым и сконцентрированным.

Помните, что все дети уникальны и развиваются в разном темпе. Не гонитесь за быстрым результатом. Тогда с вашей помощью ребёнок сумеет в игровой форме развить такой важный навык, как внимание.

УСЛОВНЫЕ ОБОЗНАЧЕНИЯ



задания с элементами логики и на применение ранее приобретённых знаний и умений.



задания на концентрацию и поиск, вычленение частного из общего, и наоборот.



задания на раскрашивание по инструкции (для этих заданий понадобятся цветные карандаши).












задания, в которых надо будет соединить по точкам элементы или воспроизвести рисунок (для этих заданий понадобится карандаш).

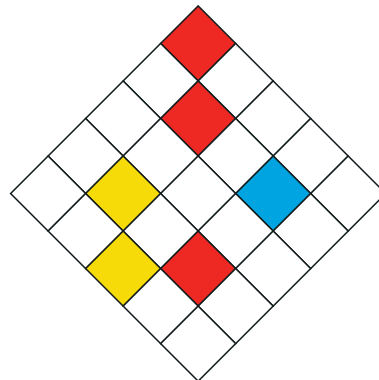

Желаем успехов!



Обведи в кружок 2 одинаковых воздушных шара.



Раскрась рисунки так, чтобы они стали одинаковыми.





Помоги маленьким пиратам добраться до сундука с сокровищами. Проведи линию карандашом.



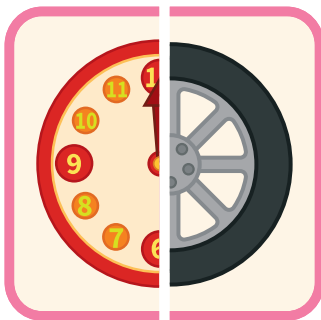





Подбери к каждой тыкке подходящий кусочек.
Соедини их линиями.



Соедини две части картинки.





Собери портфель в школу. Рассмотрй предметы и ответь, какие тебе не понадобятся. Проверь себя по ниточкам, соединяющим нужные вещи с портфелем.



Раскрась рисунки так, чтобы они стали одинаковыми.

