

Уважаемые мамы и папы!

Очень скоро для вашего малыша прозвенит первый школьный звонок. И чтобы ребёнок хорошо учился, чувствовал себя уверенно на уроках, надо ему помочь — развить умения, необходимые для успешного обучения в школе. Задания, собранные в наших прописях, помогут вашему ребёнку потренироваться писать по клеточкам печатные буквы, слова и предложения — такие графические упражнения позволяют развить навык чтения и орфографической грамотности письма.

Методика комплексной подготовки руки к письму:

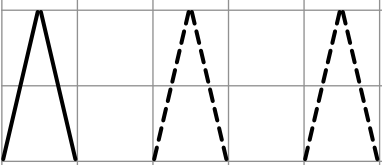
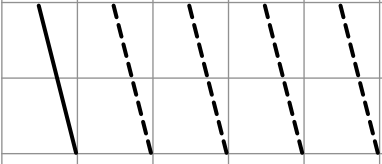
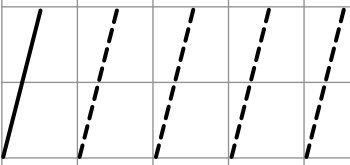
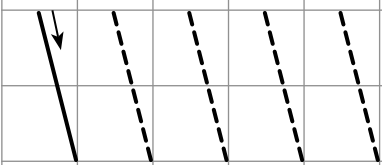
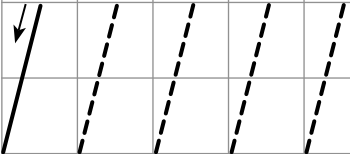
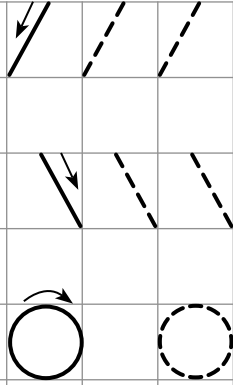

- Шаг 1. **Буквы.** Обвести печатные буквы и их элементы, написать по образцу.
- Шаг 2. **Слова.** Прочитать, обвести и написать по образцу слова с изучаемой буквой.
- Шаг 3. **Предложения.** Прочитать, обвести и написать печатными буквами предложения.

Пособие рассчитано на совместную работу взрослого и ребёнка: предложите будущему ученику сначала прочитать слово или предложение, далее аккуратно обвести простым карандашом, затем переписать самостоятельно в свободных клеточках.

Выполняя упражнения по чистописанию, дошкольник учится правильно держать ручку и карандаш, старается соблюдать размер букв, аккуратно прописывает один и тот же элемент или одну и ту же букву несколько раз — это поможет сформировать важные умения: видеть рабочую строку, не выходить за её границы.

Очень важно обращать внимание ребёнка, как правильно сидеть за письменным столом во время выполнения упражнений. Проводите первые развивающие уроки в доброжелательной атмосфере: поощряйте ребёнка, подбадривайте его добрым словом, радуйтесь каждому его успеху, тогда и он будет работать старательно и аккуратно.

Желаем успехов!



А А А А А А А А А

А А А А А А А А А

а а а а а а а а а

а а а а а а а а а

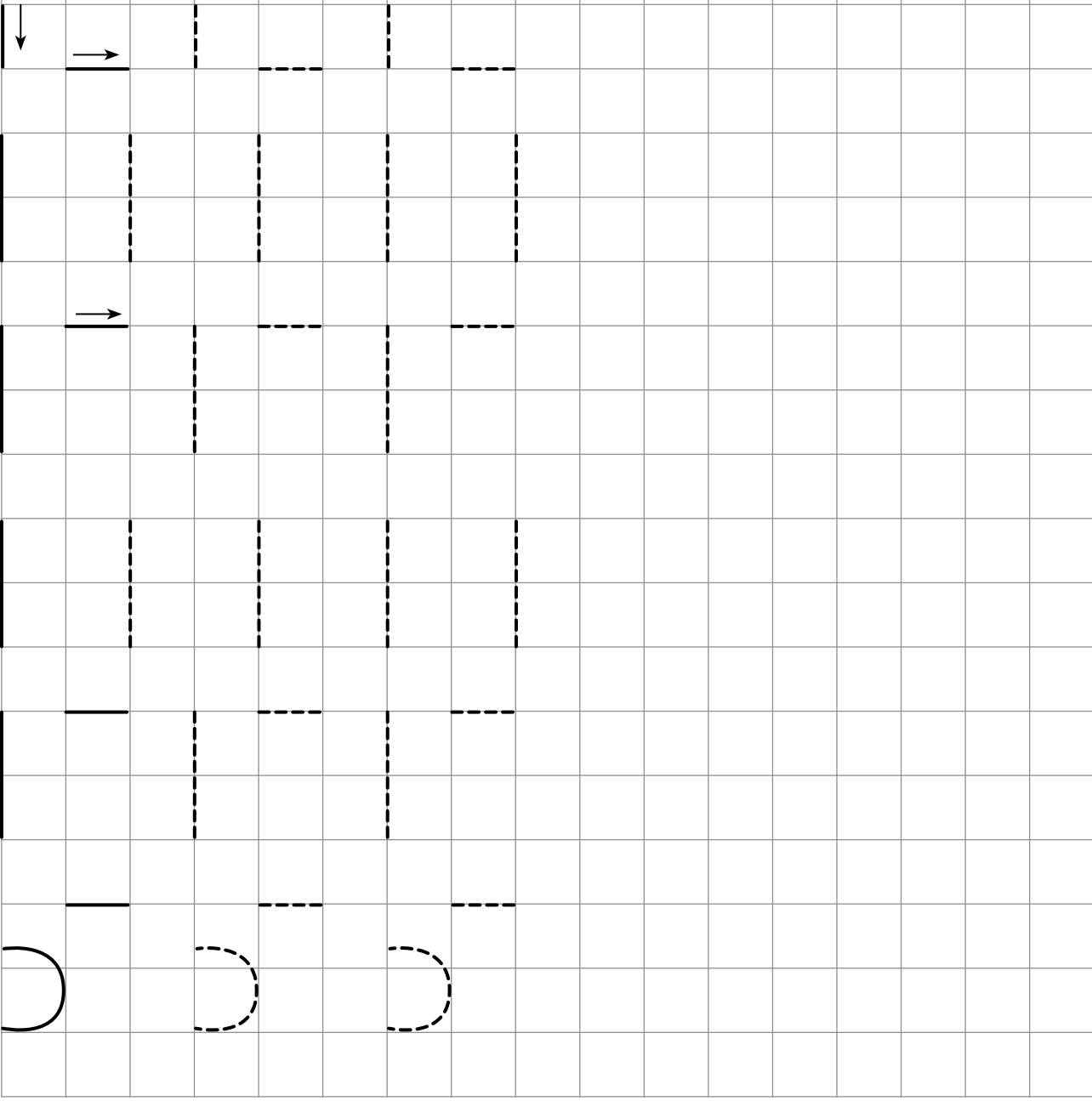
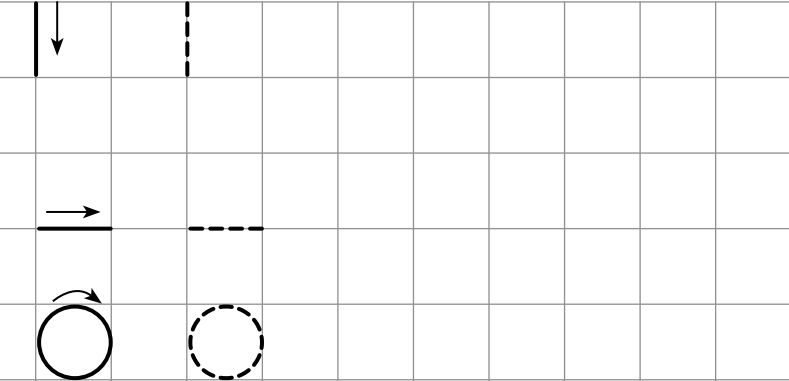
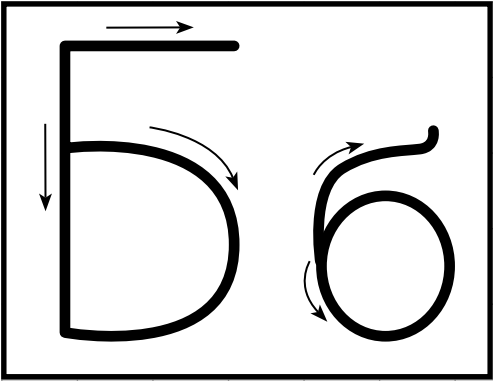
мама

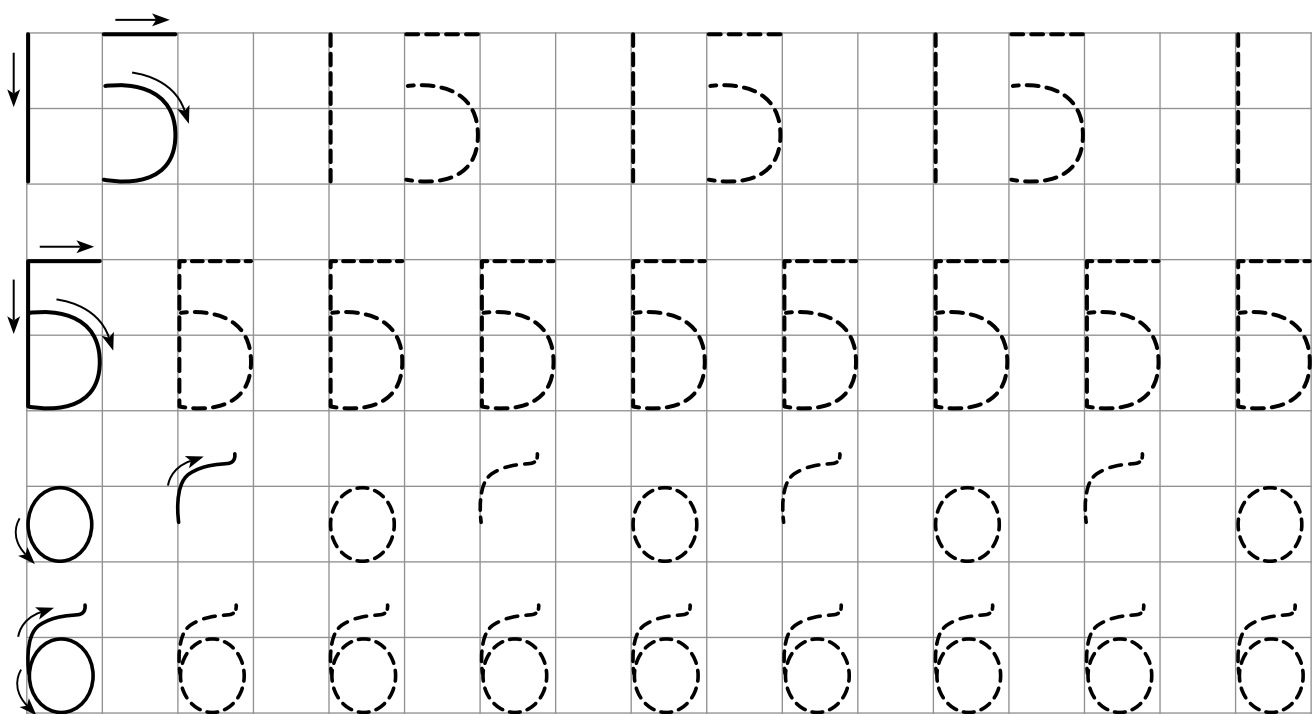
аист

аня

антон

анпа





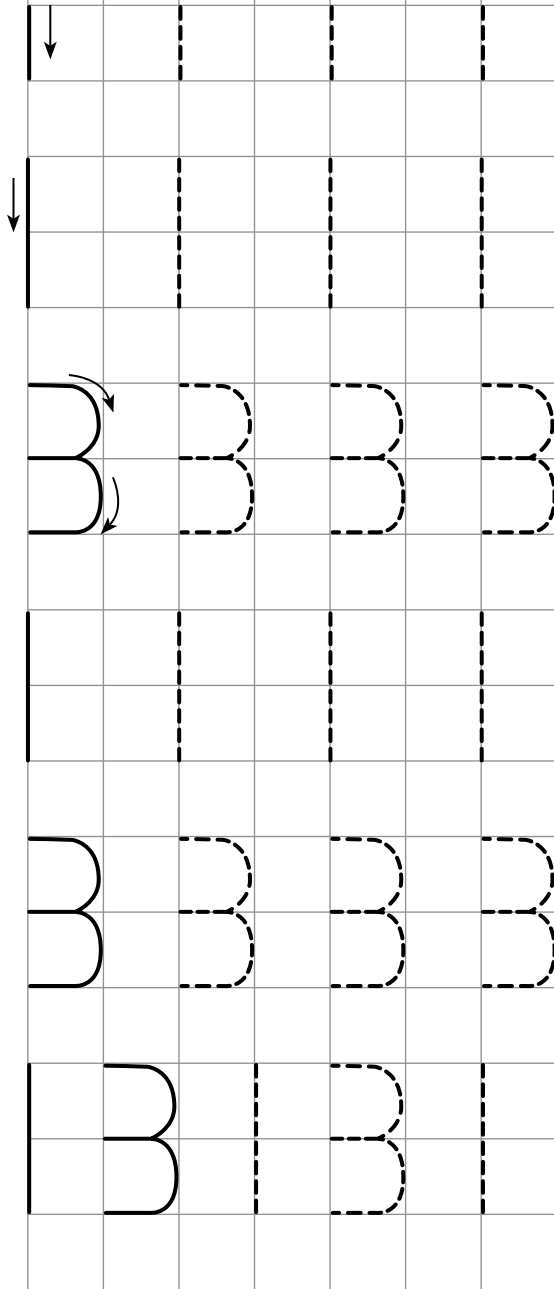
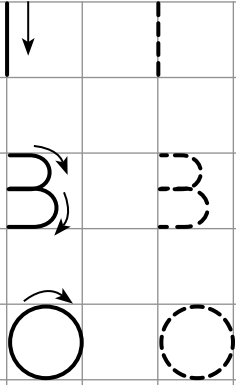
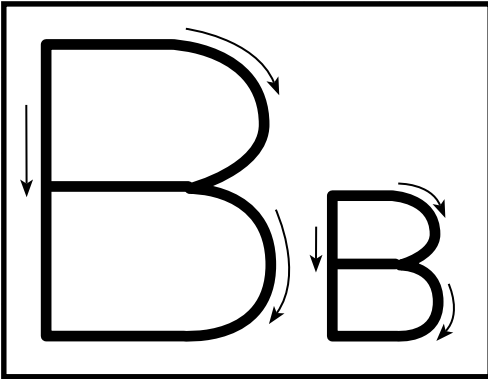
бусы

небо

Белла

Боря

Байкал



В В В В В В В В В В

В В В В В В В В В В

В В В В В В В В В В

В В В В В В В В В В

Сова

Вода

Вера

Витя

Волга

