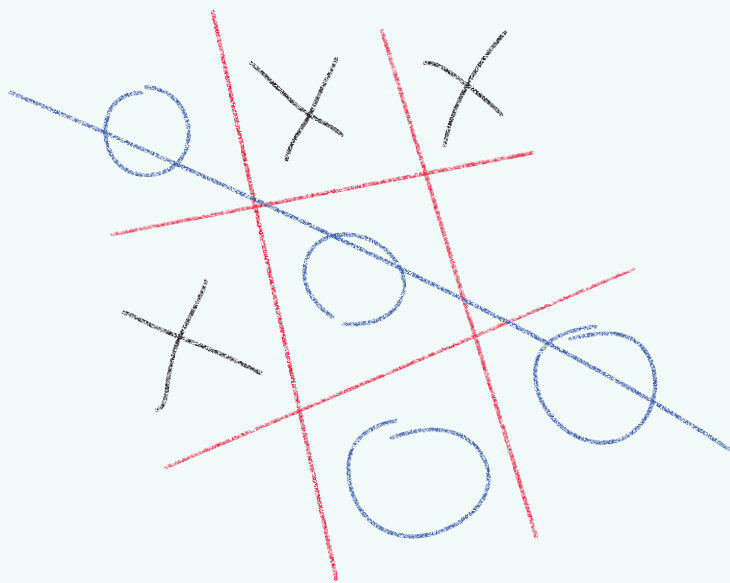


КРЕСТИКИ- НОЛИКИ



СОВЕТЫ

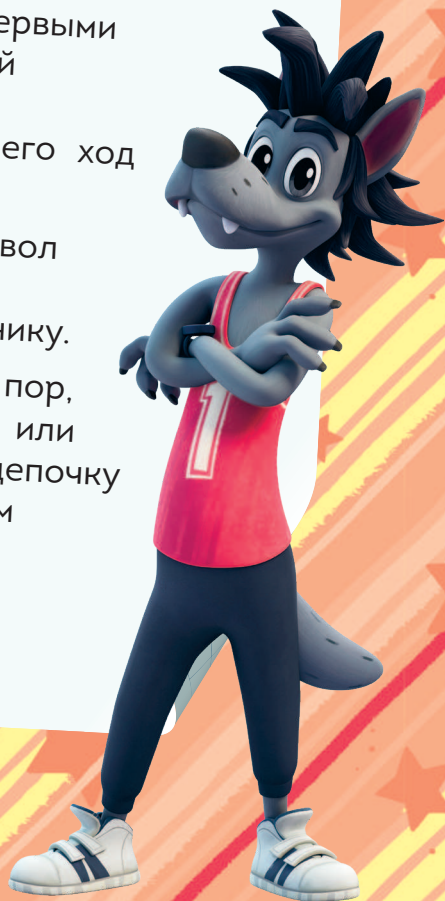
- ✓ Старайся поставить первый крестик или нолик в центре поля. Это увеличит шанс на победу, ведь тогда ты сможешь продолжать цепочку в любую сторону.
- ✓ Если тебе удастся поставить свой символ в трёх углах игрового поля, то заманишь противника в ловушку, и он не сможет помешать тебе победить.

ЦЕЛЬ ИГРЫ

Составить в ряд три одинаковых знака: крестика или нолика.

ПРАВИЛА ИГРЫ

1. Реши, кто из игроков будет ходить крестиками, а кто – ноликами.
2. Обычно первыми ходят крестики, но по обоюдному согласию первыми могут ходить и нолики. Первый участник рисует свою фигуру в любую из клеточек, после чего ход переходит ко второму игроку.
3. Второй игрок рисует свой символ в свободной клеточке. Ход возвращается к первому участнику.
4. Так игра продолжается до тех пор, пока не заполнятся все клетки или один из игроков не выстроит цепочку из трёх своих символов. Причём цепочка может быть выстроена по горизонтали, вертикали или диагонали.



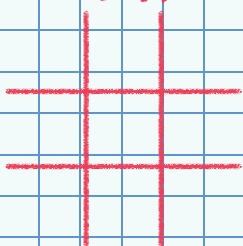
НА ЧЬЕЙ ТЫ СТОРОНЕ?



За каждую победу поставь своей команде 1 балл.

РАУНД	ЗАЯЦ	ВОЛК
1		
2		
3		
4		
5		

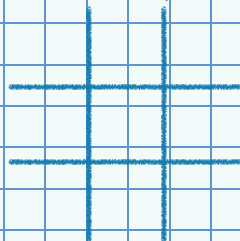
РАУНД 1



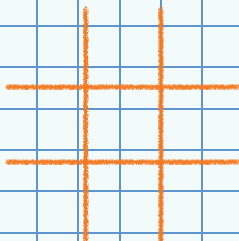
Команда Волка —
лучшая! Мы победим!
Волк #1



РАУНД 2



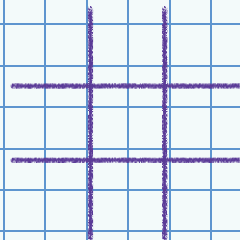
РАУНД 3



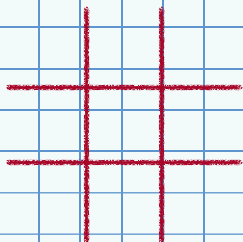
Держи хвост
морковкой!

Заяц

РАУНД 5



РАУНД 4



Решающий раунд!
А-ха-ха-ха!





ВОЗМОЖНОСТЬ ВЗЯТЬ РЕВАНШ



Иду
на рекорд!

За каждую победу поставь своей команде 1 балл.

-
-
-
-
-
-

РАУНД	ЗАЯЦ	ВОЛК
1		
2		
3		
4		
5		