




**Для родителей.** Когда двухлетних детей спрашивают, какие цвета они знают, большинство отвечает «красный». Очень важно, чтобы ребёнок не просто узнавал цвет, а понимал, что этот предмет красного цвета. Задавайте ребёнку наводящие вопросы, например: «Вот у нас красный фрукт. Что же это такое?», «Вот красная машина с сиреной. Как называется такая машина?». После выполнения задания можно попробовать вспомнить другие красные предметы.



Что бывает красным? Найди красные предметы на картинке и закрась кружки.




Клубника



Помидор



Яблоко




Пожарная машина



Почтовый ящик



Варенье








Красный цвет

## ХЛЕБ С ВАРЕНЬЕМ

3



**Для родителей.** Малышам гораздо сложнее раскрашивать картинки, чем кажется взрослым. Ничего страшного, если ребёнок закрасит неаккуратно или вылезет за границы рисунка. Дайте ему самостоятельно «намазать» хлеб вареньем и заранее постелите на стол бумагу на случай, если малыш продолжит рисовать за пределами страницы.

Молодец!

Наклейка  
«Молодец»

Нарисуй красное варенье на хлебе.

Образец








Красный цвет

## ПОМИДОРЫ

5



**Для родителей.** Раскрасьте один из помидоров. Затем дайте малышу мелок, пусть он повторит за вами и раскрасит второй. Старайтесь действовать по следующей схеме: показываем пример — раскрашиваем вместе — следим, как ребёнок справляется в одиночку. Вам может показаться, что здесь много лишних шагов, но на самом деле так малыши запоминают лучше всего.

Молодец!

Наклейка  
«Молодец»

Раскрась помидоры красным мелком.

Образец

