

С. В. Пятак

Узнаю звуки и буквы

для детей 4-5 лет

Часть 2



Москва

Методист серии *Н. В. Парамонова*
Ответственный за подготовку серии *И. М. Мальцева*
В книге использованы материалы из учебного пособия Н. О. Власик «Азбука»

Пятак, Светлана Викторовна.
П99 Узнаю звуки и буквы : для детей 4–5 лет. Ч. 2 / С. В. Пятак. — 2-е изд., испр. и перераб. — Москва : Эксмо, 2025. — 56 с. : ил. — (Ломоносовская школа).

Основная задача данной книги — подготовить ребенка, незнакомого с буквами, к обучению чтению. Система разнообразных заданий направлена на развитие связной речи, мышления, внимания, памяти, творческого воображения. Регулярно занимаясь по пособию, малыш научится читать по слогам двух-трехсложные слова, определять звуки в словах, составлять рассказ по картинке, писать печатные буквы и несложные слова.

Предназначено воспитателям дошкольных образовательных учреждений, гувернерам и родителям для занятий с детьми как в детском саду, так и в домашних условиях.

**УДК 372.3/.4
ББК 74.102**

Все права защищены. Книга или любая ее часть не может быть скопирована, воспроизведена в электронной или механической форме, в виде фотокопии, записи в память ЭВМ, репродукции или каким-либо иным способом, а также использована в любой информационной системе без получения разрешения от издателя. Копирование, воспроизведение и иное использование книги или ее части без согласия издателя является незаконным и влечет уголовную, административную и гражданскую ответственность.

Издание развивающего обучения
дамыту біліміне арналған баспа

Для старшего дошкольного возраста
Үлкен мектепке дейінгі жасқа арналған

Пятак Светлана Викторовна
Узнаю звуки и буквы
Для детей 4–5 лет

Часть 2
(орыс тілінде)

Ответственный редактор *А. Жилинская*. Ведущий редактор *В. Ермолаева*
Художественный редактор *С. Прохорова*. Технический редактор *Л. Зотова*
Компьютерная верстка *Л. Кузьминова*

Страна происхождения: Российская Федерация
Шығарылған ел: Ресей Федерациясы

Соответствует техническому регламенту ТР ТС 007/2011
КО ТР 007/2011 техникалық регламентінің талаптарына сәйкес келеді

ООО «Издательство «Эксмо»
123308, Россия, город Москва, улица Зорге, дом 1, строение 1, этаж 20, каб. 2013.
Тел.: 8 (495) 411-68-86.
Home page: www.eksmo.ru E-mail: info@eksmo.ru

Өндіруші: «Издательство «Эксмо» ЖШҚ
123308, Ресей, Мәскеу қаласы, Зорге көшесі, 1-үй, 1-құрылыс, 20қабат, 2013-каб.
Тел.: 8 (495) 411-68-86.
Home page: www.eksmo.ru E-mail: info@eksmo.ru
Тауар белгісі: «Эксмо»

Интернет-магазин : www.book24.ru

Интернет-магазин : www.book24.kz

Интернет-дүкен : www.book24.kz

Импортер в Республику Казахстан ТОО «РДЦ-Алматы».
Қазақстан Республикасына импорттаушы «РДЦ-Алматы» ЖШС.

Дистрибьютор и представитель по приему претензий на продукцию,
в Республике Казахстан: ТОО «РДЦ-Алматы»
Дистрибьютор және Қазақстан Республикасында өнімге шағымдар
қабылдау жөніндегі өкіл: «РДЦ-Алматы» ЖШС.

Алматы қ., Домбровский көш., 3-а, литер Б, офис 1.
Тел.: 8 (727) 251-59-90/91/92; E-mail: RDC-Almaty@eksmo.kz

Сведения о подтверждении соответствия издания согласно законодательству РФ
о техническом регулировании можно получить на сайте Издательства «Эксмо»:
www.eksmo.ru/certification

Техникалық реттеу туралы РФ заңнамасына сай басылымның сәйкестігін растау туралы
мәліметтерді мына адрес бойынша алуға болады: <http://eksmo.ru/certification/>.

Произведено в Российской Федерации
Ресей Федерациясында өндірілген

Сертификаттауға жатпайды

Дата изготовления / Подписано в печать 28.07.2025. Формат 60×84¹/8.
Гарнитура «Прагматика». Печать офсетная. Бумага офсетная. Усл. печ. л. 6,53.
Доп. тираж 10 000 экз. Заказ



eksmo.ru
Официальный
интернет-магазин
издательства «Эксмо»



Хочешь стать
автором «Эксмо»?

ЧИТАЙ·ГОРОД

ISBN 978-5-699-62365-5



9 785699 623655



Как работать с пособием

УВАЖАЕМЫЕ ВЗРОСЛЫЕ!

Данное пособие предназначено для детей, не знающих буквы или знающих лишь некоторые из них.

Когда вы знакомите ребёнка с буквой, произносите не её название, а тот звук, который эта буква обозначает. Показывая ребёнку буквы, чётко произносите соответствующие звуки. Например: не «Эл», а «Л». Звук старайтесь тянуть как можно дольше. Для того чтобы обучение было успешным, при работе с пособием соблюдайте следующие правила.

1. Показывая ребёнку букву, произносите соответствующий звук.
2. Используйте при работе только карандаши, желательно мягкие. Ребёнку легче будет писать и раскрашивать.
3. Пишет и раскрашивает в пособии только ребёнок, это его тетрадь.
4. Не торопитесь, не выполняйте за один раз больше одного занятия.
5. Занимайтесь с ребёнком не реже чем через день.
6. Помните, что задания не должны утомлять ребёнка и рассчитаны на 20—25 минут.

Скажите ребёнку о том, что мы произносим звук, а при письме звук превращается в букву.

Научите ребёнка связывать две буквы в один слог. Чтобы ребёнку было легче запоминать слоги, пойте их как песенку (подойдет любой мотив). Слоги в занятиях расположены по принципу деления звуков на твёрдые и мягкие. Например: БО-БА-БУ-БЫ-БЭ произносятся твёрдо, а БЬ-БЕ-БЯ-БЮ-БИ-БЁ произносятся мягко. Попросите ребёнка сравнить эти две песенки. Можно сказать, что первая песенка большого бегемота, а вторая — маленького. И вы увидите, как легко ваш ребёнок начнет отличать слоги с твёрдыми согласными от слогов с мягкими согласными.

Все задания пособия направлены на решение следующих задач.

Первая задача — развитие фонематического слуха и совершенствование навыков произношения звуков русского языка.

Вторая задача — формирование грамматических навыков и обогащение словарного запаса ребёнка.

Третья задача — обучение печатанию (написание печатными буквами).

Четвёртая задача — развитие связной речи.

Пятая задача — развитие мышления, внимания, памяти и творческого воображения.

Приведём пример работы взрослого с ребёнком на первом занятии. Остальные занятия по принципу работы аналогичны, поэтому не будем их подробно рассматривать. Отдельные важные рекомендации будут даваться непосредственно сразу после формулировки задания более мелким шрифтом.

ЗАНЯТИЕ 1.

Цель данного занятия — ознакомление с буквой и звуком О.

1. Покажите ребёнку написанную букву О. Произнесите долгий звук: «о-о-о-о-о». Попросите малыша, чтобы он повторил этот звук за вами. Предложите ему вспомнить слова, которые начинаются с этого звука. Покажите ребёнку, как правильно писать эту букву. Предложите ему прописать букву, повторяя её звук. Сделайте вывод, что звуки мы слышим и произносим, а буквы — мы видим и пишем.

2. Предложите малышу прочитать букву, показывая её в строчке пальчиком. Таким образом ребёнок получит навыки чтения с пальцем.

Скажите малышу, что этот звук можно спеть, и пропойте его на любой мотив. Объясните, что звуки, которые можно пропеть, называются гласными.

3. Данное задание направлено на закрепление буквенного образа звука. Предложите ребёнку поставить пальчик в начало строчки и просмотреть слова побуквенно, слева направо. Таким образом малыш овладеет навыком системной работы со словами и не будет в будущем пропускать буквы при чтении слов и текста.

Объясните малышу, что несколько разных букв составляют слово, но не заостряйте внимание на объяснении слов. Нам важно, чтобы ребёнок научился видеть, где в слове спряталась буква: в начале, в середине или в конце.

4. Данное задание направлено на поиск слов на заданную букву по сюжетной картинке. Обязательно составьте сюжетный рассказ по картинке из четырёх-пяти предложений. В ходе выполнения этого задания как можно больше употребляйте прилагательных: зелёный хрустящий огурец, умная весёлая обезьяна и т.д. Это поможет развить у ребёнка связную речь.

5. Задание направлено на развитие у ребёнка творческого воображения и графических навыков. Если малыш затрудняется его выполнить, предложите ему поиграть в игру «На что похоже?». Можно посмотреть в небо и увидеть облако, воздушный шар, взглянув на картинку — увидеть огурец и т.п. Даже если ребёнок ещё плохо рисует — не помогайте ему рисовать в его тетради, покажите ему, как это сделать, на отдельном листочке.

Обращайте внимание ребёнка на условные значки:



— пиши карандашом;



— читай;



— рисуй карандашом;



— будь внимательным;




— догадайся.

Желаем вам и вашему малышу успехов в обучении!



Занятие 1

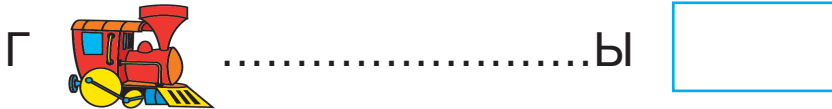
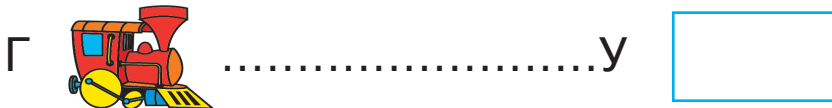




Напиши букву карандашом.



Напиши карандашом и прочитай слоги.



Прочитай.

ГАМ

МАГ

ГОЛ

ГУЛ

ГА-ЛЯ

НО-ГА

РО-ГА

ГО-РА