

УДК 373.3:811.161.1
ББК 81.2Рус-922
П46

Пожилова, Елена Олеговна.

П46 Русский язык : полный курс : 1—5 классы / Е. О. Пожилова. — Москва : Эксмо, 2021. — 224 с. : ил. — (Обучающий планшет для начальной школы).

ISBN 978-5-04-117182-7

Пособие, соответствующее ФГОС, содержит основные правила и определения русского языка, изучаемые в начальной школе, а также в 5-м классе. Особенность этой книги — подача материала удобная и быстрая, как на планшете. Такая подача понятна детям, которые привыкли пользоваться современными гаджетами. Ещё одно новшество — материал более обширный, охватывает темы не только начальной школы, но и 5-го класса. Книга наглядна и удобна в использовании. Таблицы, схемы, диаграммы, карты памяти, разнообразные выделения, схематичные изображения и иллюстрации делают поиск и запоминание информации быстрыми и лёгкими.

Материал разделён на классы и расположен по усложнению. В каждой теме главные герои книги дают чёткие ответы на вопросы и приводят алгоритмы решения проблем, которые часто вызывают трудности у школьников.

Пособие будет полезно для систематизации знаний учащихся, дополнительной проработки сложных тем, подготовки к самостоятельным и контрольным работам, а также к итоговому тестированию за курс начальной школы. Особенно актуально для учеников, имеющих трудности в усвоении и запоминании больших объёмов материала.

УДК 373.3:811.161.1
ББК 81.2Рус-922

ISBN 978-5-04-117182-7

© Пожилова Е.О., 2021
© ООО «Аудиономикс», 2021
© Оформление. ООО «Издательство «Эксмо», 2021

СОДЕРЖАНИЕ

Введение	7
----------------	---



1-Й КЛАСС

Язык и речь. Диалог и монолог.....	8
Предложение	12
Слово и его лексическое значение	14
Слово и слог. Ударение	16
Перенос слов.....	20
Звуки и буквы. Русский алфавит.....	22
Гласные и согласные буквы и звуки	26
Правописание безударной гласной.....	32
Правописание слов с парным по глухости-звонкости согласным	34
Правописание слов с мягким знаком. Разделительные мягкий и твёрдый знаки.....	36
Правописание буквосочетаний	38
Правописание заглавной буквы.....	40



2-Й КЛАСС



Текст. Части текста	42
Предложение. Главные члены предложения	44
Предложение. Второстепенные члены предложения	46
Синонимы, антонимы, омонимы, фразеологизмы	48
Корень слова. Однокоренные слова	51
Имя существительное как часть речи	54
Имя прилагательное как часть речи	58
Глагол как часть речи	60
Местоимение как часть речи	63
Предлог как часть речи	66



3-Й КЛАСС

Текст. Типы текстов	68
Предложение. Виды предложений по цели высказывания и интонации	72
Обращение. Знаки препинания при обращении	74
Простые и сложные предложения	76
Словосочетание	78
Состав слова. Морфемы	80
Правописание приставок	84
Правописание суффиксов	86

Сложные слова с соединительными гласными	88
Правописание непроизносимых и удвоенных согласных.....	90
Звуко-буквенный (фонетический) разбор слова	92
Род имён существительных	94
Падеж имён существительных.....	96
Изменение имён прилагательных по родам	100
Склонение имён прилагательных	102
Склонение личных местоимений.....	105
Неопределённая форма глагола. Времена глаголов.....	107
Числительное как часть речи	110
Морфологический разбор имени существительного, имени прилагательного, глагола.....	112



4-Й КЛАСС




Наречие как часть речи. Правописание и образование наречий	116
Второстепенные члены предложения.....	118
Однородные члены предложения.....	120
Три склонения имён существительных	122
Падежные окончания имён существительных.....	126
Правописание окончаний имён прилагательных	130
Спряжение глагола	134
Правописание безударных личных окончаний глаголов в настоящем и будущем времени	138
Правописание глаголов в прошедшем времени.....	140
Вид глагола. Правописание -ТСЯ и -ТЬСЯ в возвратных глаголах.....	142

5-Й КЛАСС







Стили речи.....	144
Полные и краткие формы имён прилагательных.....	146
Степени сравнения имён прилагательных.....	148
Способы выражения главных членов предложения.....	150
Тире между подлежащим и сказуемым.....	154
Обобщающие слова при однородных членах предложения..	156
Вводные конструкции.....	159
Виды сложных предложений.....	162
Прямая речь. Знаки препинания при прямой речи.....	167
Диалог. Знаки препинания при оформлении диалога.....	169
Синтаксический разбор простого предложения.....	172
Синтаксический разбор сложного предложения.....	174
Имена существительные с особенностями склонения.....	176
Чередование звуков.....	181
Правописание корней.....	183
Правописание чередующихся гласных в корне.....	186
Правописание приставок ПРЕ-, ПРИ-.....	189
Слитное и дефисное написание сложных слов.....	192
Написание слов с ПОЛ-, ПОЛУ-.....	195
Заглавная буква и кавычки в именах собственных.....	198
Лексика по происхождению и сфере употребления.....	203
Фразеология.....	206
Словарные слова.....	208
Произноси правильно.....	223

ВВЕДЕНИЕ

Вы держите в руках уникальную книгу для изучения и повторения русского языка в 1—5-м классах. Она охватывает основные темы по морфологии , синтаксису , лексике .

Особенность данного пособия — подача материала в краткой форме с использованием схем, таблиц, алгоритмов и красочных иллюстраций, как на электронном планшете. Такая подача понятна ученикам, которые с раннего детства с интересом осваивают всевозможные гаджеты. Кроме того, обширный материал, рассмотренный в пособии, охватывает темы не только начальной школы, но и 5-го класса. Это позволит пятиклассникам повторить изученные ранее темы, а наиболее любознательным ученикам младших классов — ознакомиться с дальнейшей программой.

Темы, рассмотренные в книге, содержат:

-  — основные правила;
-  — дополнительную информацию;
-  — информацию, облегчающую запоминание;
-  — примеры.

Пособие будет полезно ученикам начальной и средней школы, а также детям, имеющим трудности в усвоении русского языка.

Желаем успехов!



ЯЗЫК И РЕЧЬ. ДИАЛОГ И МОНОЛОГ



Я очень часто слышу: «Следи за своей речью». Что такое речь? Когда я говорю с подругой, это речь? А когда пишу письмо бабушке?

Чтобы в этом разобраться, тебе надо знать, какие виды речи бывают.



Язык — система знаков, благодаря которой люди общаются друг с другом.



Речь — использование языка в процессе общения.



Русский язык — государственный язык Российской Федерации.

Виды речи



Слушание — восприятие и понимание звучащей речи.



Говорение — высказывание своих мыслей и передача чужих мыслей в устной форме.



Слушание

Привет!



Говорение

Внутренняя речь (речь про себя)



Чтение



Письмо



Чтение — восприятие и понимание письменного текста.



Письмо — создание или передача высказывания с помощью специальных символов (букв, знаков).



Внутренняя речь — речь про себя, с которой не обращаются к другим людям. Внутренняя речь не является средством общения.



РЕЧЬ

Устная

Речь, которую мы слышим или произносим

Слово «устная» образовалось от слова «уста»: устами в старину называли губы

Письменная

Речь, которую мы читаем и записываем

Для письменной речи используются буквы и другие письменные знаки



Диалог — разговор двух или нескольких лиц.

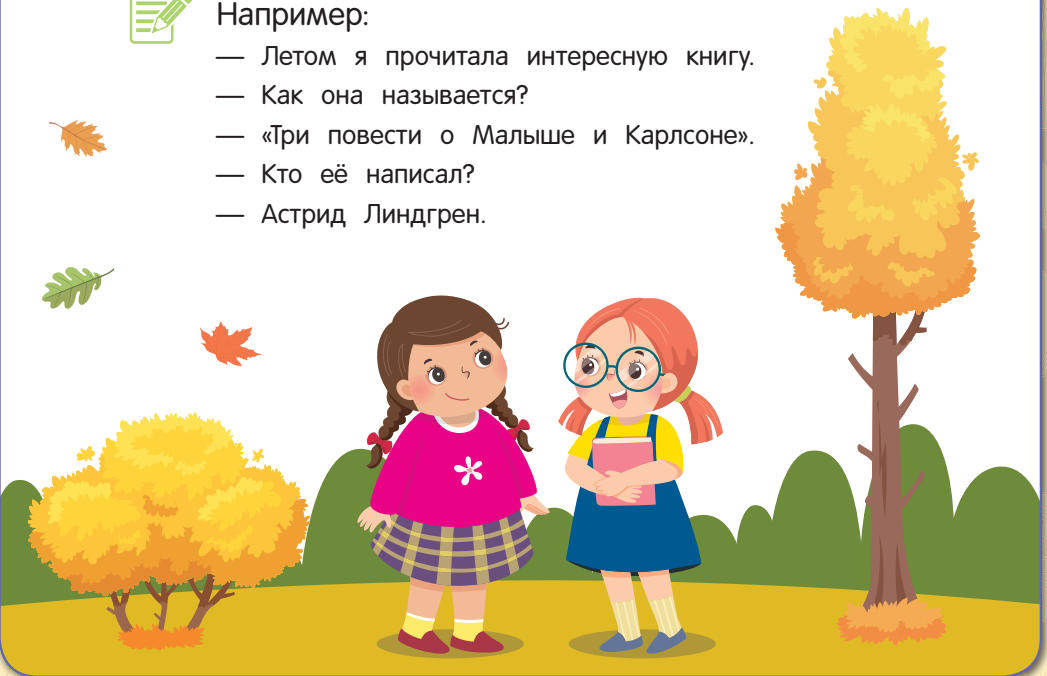


- В письменной речи слова каждого участника разговора пишутся с новой строки.
- Перед ними ставится тире (—).
- Каждое высказывание называется репликой.



Например:

- Летом я прочитала интересную книгу.
- Как она называется?
- «Три повести о Малыше и Карлсоне».
- Кто её написал?
- Астрид Линдгрен.





Монолог — речь одного человека, обращённая к слушателям или к самому себе. Примерами монологов могут быть выступление ведущего, рассказ учителя, ответ или сочинение ученика.



Растения — наши незаменимые помощники.



Особенности монологической речи: один человек говорит, его слушают, но не отвечают. Цель монолога — донести нужную информацию до слушателя или читателя, побудить к какому-либо действию.

Диалог

Два активных участника и более

Создаётся в процессе общения


Монолог

Один активный участник


Чаще всего подготавливается заранее

Слушание, говорение, чтение, письмо — наша речь. Когда я говорю с подругой, это устная речь, диалог. Когда пишу письмо бабушке — письменная речь.





ПРЕДЛОЖЕНИЕ



Что такое предложение? «Котёнок просит молока» — предложение?

Для того чтобы это понять, тебе надо знать признаки предложения.



Предложение — группа слов, связанных между собой по смыслу.



В начале предложения пишется заглавная буква, а в конце ставятся знаки «.», «?», «!».

Я пошёл в школу.

.

Сколько нужно тетрадей?

?

Какие интересные учебники!

!





Слова в предложении связаны по смыслу.



Например: Дети с мамой готовили обед на кухне.

с кем? что?
что делали? где?



Каждое предложение выражает законченную мысль.



Например: Весёлая девочка катается на самокате.


какая? что делает?
на чём?

«Котёнок просит молока» — предложение, так как все слова здесь связаны по смыслу. Можно задать вопрос от одного слова к другому и мысль высказывания ясна.





СЛОВО И ЕГО ЛЕКСИЧЕСКОЕ ЗНАЧЕНИЕ



Почему словом «ручка» мы называем разные предметы?

Есть слова, которые имеют несколько значений.



Слово — сочетание букв, которое имеет значение. То, что обозначает слово, является его лексическим значением.

Слова называют

Предметы и явления (кто? что?)



Например: мальчик, Дима, лиса, чашки, дождь, лето, солнце.

Признаки предметов и явлений (какой? какая? какое? какие?)



Например: маленький, большой, красивая, яркое, новые.

Действия предметов и явлений (что делает? что делают?)



Например: ходит, бежал, будет стоять, светить, шумят.

Количество (сколько?) и др.



Например: один, пятнадцать, тридцать три.

СЛОВА

Однозначные

Имеют только одно значение



Например: карандаш.

Одно значение: инструмент для рисования или письма со стержнем



Многозначные

Имеют несколько значений



Например: игла.

Прямое значение: игла для шитья
Переносные значения: иглы ели, иглы ежа



ЗНАЧЕНИЕ СЛОВА

Прямое

Прямо указывает на предмет, признак, действие



Например:
золотая монета, синее море,
кислое яблоко.

Переносное

Часть прямого значения переносится на другой предмет по какому-либо сходству




Например:
золотые руки, море цветов,
кислая улыбка.

Слово «ручка» многозначное. Оно имеет несколько значений: 1) то, за что держатся, например дверная ручка; 2) инструмент для письма, например шариковая ручка.





СЛОВО И СЛОГ. УДАРЕНИЕ



Что такое слог? Сколько слогов в слове «коньки»?

Чтобы это выяснить, тебе надо знать правила деления слов на слоги.



Слог — звук или несколько звуков, которые произносятся одним дыхательным толчком. В слове столько слогов, сколько в нём гласных звуков.



Например: сок — 1 гласный звук, 1 слог;
молоко — 3 гласных звука, 3 слога.

Слоги



Способы деления слова на слоги:

- подчеркнуть буквы, которые обозначают гласные звуки: сколько гласных, столько и слогов;
- «прохлопать» слово (хлопок — слог);
- поднести ладонь к подбородку снизу и произнести слово: сколько раз он ударится, столько и слогов.



Слова, состоящие из одного слога, называются односложными.



Например: дом, Марк, кот, волк, мышь.