

С. А. Матвеев

**НОВЫЕ БОЛЬШИЕ ПРОПИСИ
ДЛЯ ПОДГОТОВКИ К ШКОЛЕ**

**АНГЛИЙСКИЙ
ЯЗЫК**



Издательство АСТ
Москва

УДК 373.2:811.111
ББК 74.102
М33

В издании использованы иллюстрации по лицензии *shutterstock.com*

М33

Матвеев, Сергей Александрович.

Новые большие прописи для подготовки к школе. Английский язык / С. А. Матвеев. — Москва : Издательство АСТ, 2025. — 128 с. — (Новые большие прописи на белой бумаге (английский)).

ISBN 978-5-17-176808-9

Эти прописи — не просто тетрадь, а настоящее приключение для маленькой ручки.

На каждой странице — большие и маленькие буквы, интересные задания и весёлые иллюстрации.

Ребёнок научится писать как заглавные, так и строчные буквы, выучит новые слова, а картинки помогут легко их запомнить.

Чистая белая бумага, крупный шрифт и понятные задания — всё, чтобы учёба стала увлекательной!

УДК 373.2:811.111
ББК 74.102

ISBN 978-5-17-176808-9

© Матвеев С. А., 2025
© ООО “Издательство АСТ”, 2025

ДОРОГИЕ РОДИТЕЛИ, УЧИТЕЛЯ И САМЫЕ ЮНЫЕ УЧЕНИКИ!

Мы рады представить вашему вниманию прописи по английскому языку — уникальное пособие, разработанное специально для детей старшего дошкольного возраста. Эти прописи помогут ребятам освоить основы английского языка через увлекательные и полезные упражнения, развивающие не только языковые навыки, но и моторику, внимание и усидчивость.

Почему важно учиться писать на английском? Современный мир открывает перед детьми огромное количество возможностей, и знание английского языка становится ключом к их использованию. Умение правильно писать на английском помогает ребёнку лучше понять структуру языка, запомнить новые слова и развить грамотность. Эти навыки будут полезны как в школьной программе, так и в повседневной жизни — при чтении книг, просмотре фильмов и общении с друзьями из других стран.

Эти прописи созданы с учётом возраста и интересов детей:

Пошаговое освоение букв

Дети учатся писать буквы в верхнем и нижнем регистрах, а также знакомятся с примерами слов.

Весёлые задания

Упражнения включают не только написание букв и слов, но и развивающие, полезные и веселые задания и другие творческие элементы, которые делают процесс обучения весьма увлекательным.

Развитие мелкой моторики

Тренировка письма способствует развитию координации движений руки, что важно для формирования навыка и подготовки к письму сложных слов и предложений.

Постепенное усложнение

Прописи предлагают эффективные задания, позволяя детям шаг за шагом совершенствовать свои навыки.

Рекомендации по работе с прописями:

- Регулярность занятий

Для достижения наилучших результатов рекомендуется заниматься письмом 10-15 минут в день. Короткие, но регулярные занятия помогают детям не уставать и быстрее осваивать новый материал.

- Создание комфортной среды

Обеспечьте удобное рабочее место с хорошим освещением, подходящие ручки и карандаши. Это повысит интерес к занятиям.

- Поощрение и поддержка

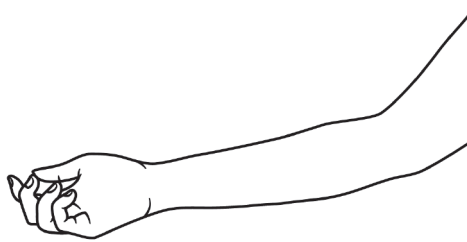

Хвалите ребёнка за успехи, даже самые маленькие. Это мотивирует продолжать обучение и преодолевать возможные трудности.

Мы уверены, что эти прописи станут для детей не только учебным пособием, но и источником радости и вдохновения. Пусть процесс обучения английскому языку принесёт вашим детям много новых знаний, ярких эмоций и уверенности в своих силах.

Удачи!

АНГЛИЙСКИЙ АЛФАВИТ

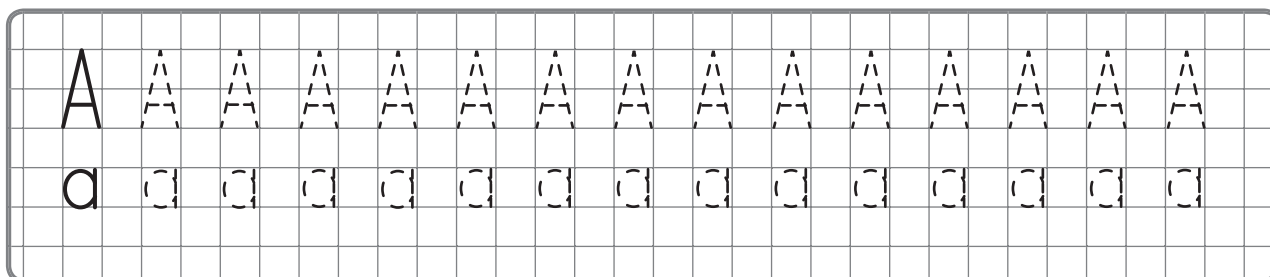
A	a	[eɪ]	N	n	[en]
B	b	[bi:]	O	o	[əʊ]
C	c	[si:]	P	p	[pi:]
D	d	[di:]	Q	q	[kju:]
E	e	[i:]	R	r	[ɑ:]
F	f	[ef]	S	s	[es]
G	g	[dʒi:]	T	t	[ti:]
H	h	[eɪtʃ]	U	u	[ju:]
I	i	[aɪ]	V	v	[vi:]
J	j	[dʒeɪ]	W	w	[ˈdʌb(ə)lˈju:]
K	k	[keɪ]	X	x	[eks]
L	l	[el]	Y	y	[waɪ]
M	m	[em]	Z	z	[zed]



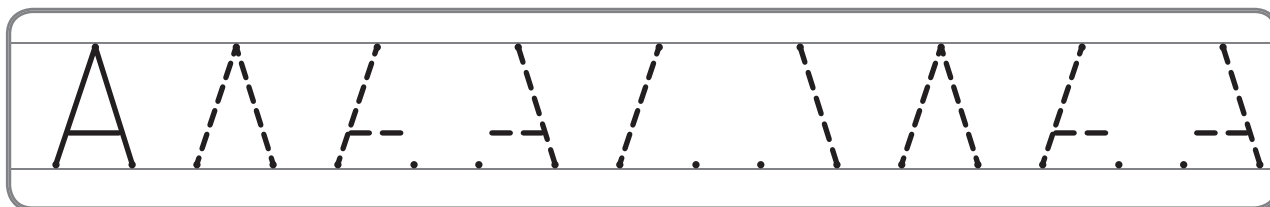
Arm – рука




Axe – топор



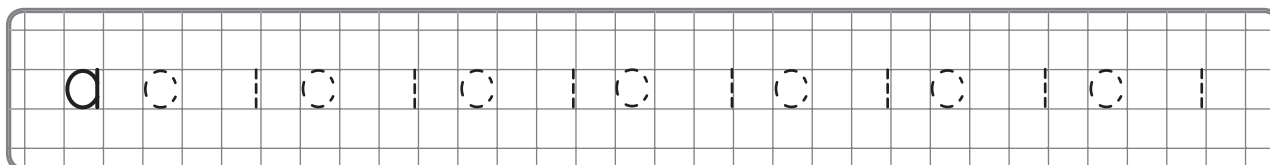
Дорисуй букву **A**:




Аккуратно напиши строчку с буквой **A**:




Дорисуй букву **a**:





Аккуратно напиши строчку с буквой **a**:




Выдели в словах букву **А** **а** другим цветом:



Алфавит

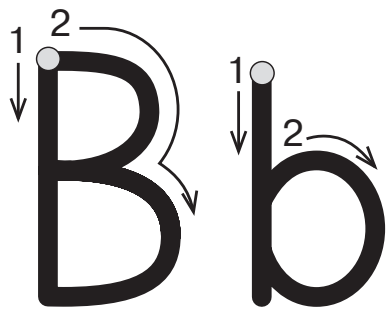


Стрела



Обезьяна

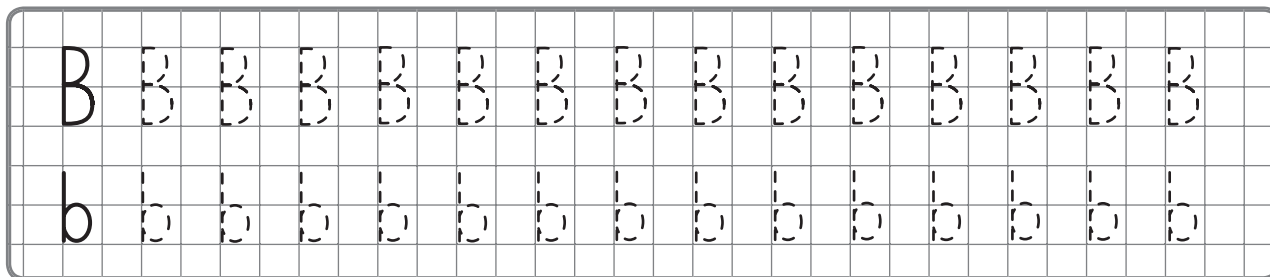




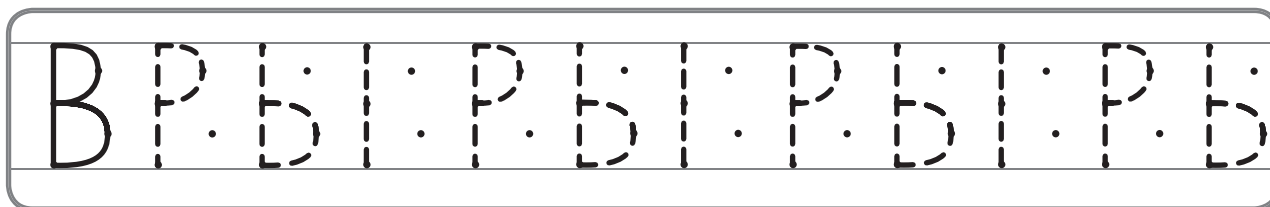
Ball – мяч




Boy – мальчик



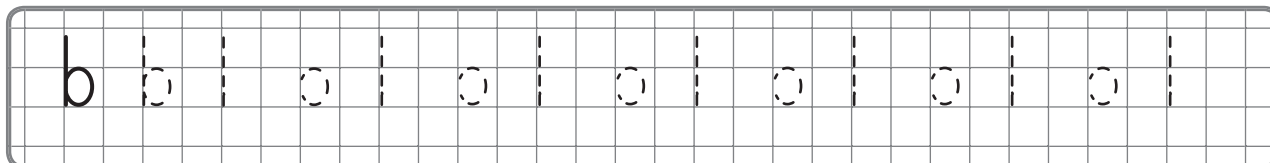
Дорисуй букву **B**:




Аккуратно напиши строчку с буквой **B**:



Дорисуй букву **b**:



Аккуратно напиши строчку с буквой **b**:



Выдели в словах букву **В** **в** другим цветом:




Кровать

BED

BAG


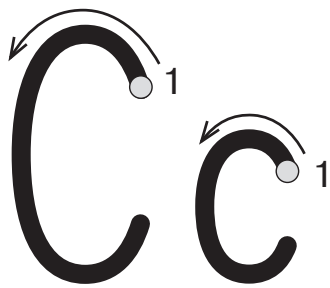


Сумка



Пчела

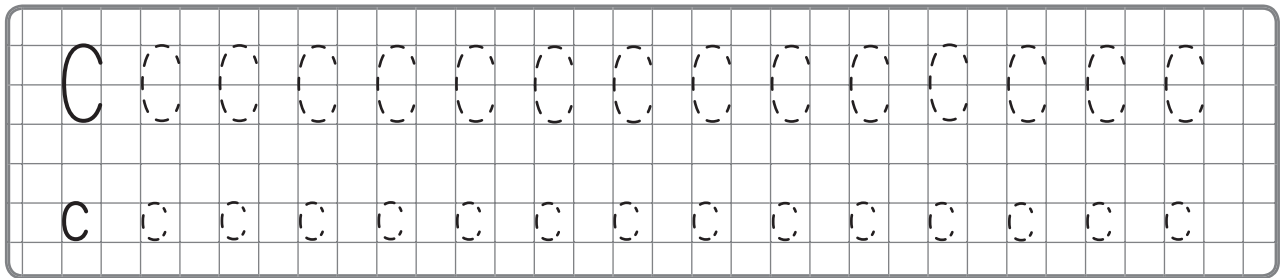
BEE



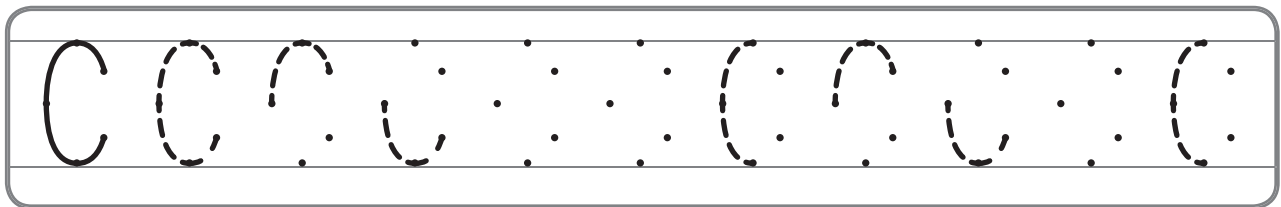
Cat – кошка



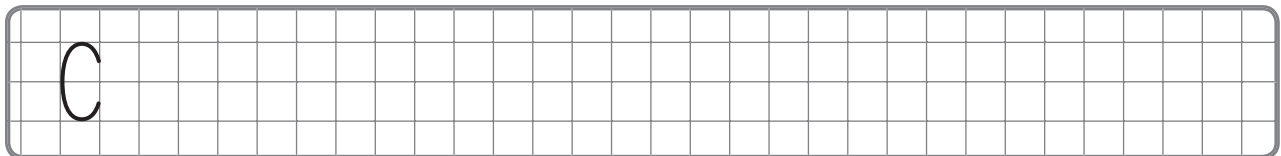
Cup – чашка



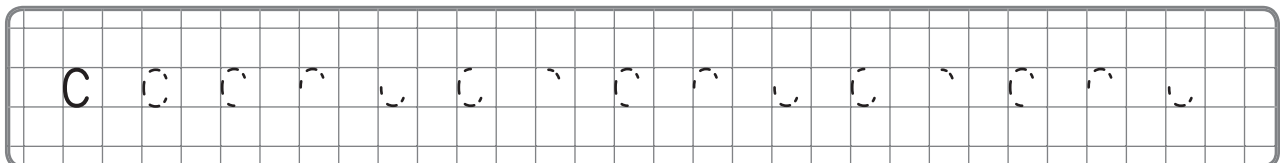
Дорисуй букву **C**:




Аккуратно напиши строчку с буквой **C**:




Дорисуй букву **c**:



Аккуратно напиши строчку с буквой **c**:



Выдели в словах букву **С** с другим цветом:



Корова

COW

CAKE



Торт



COIN

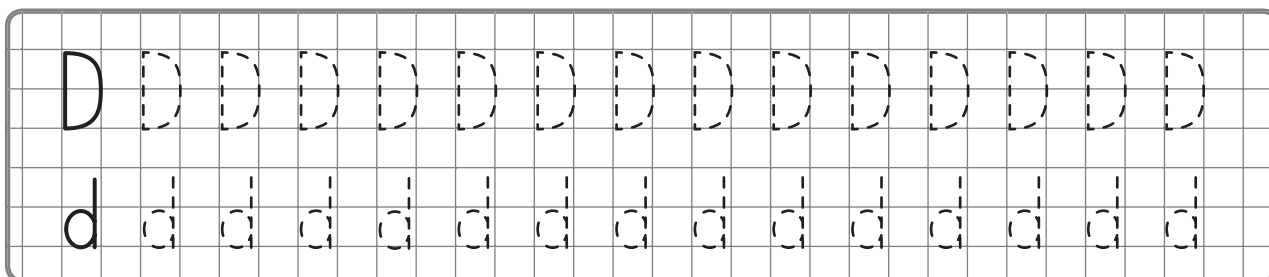
Монета



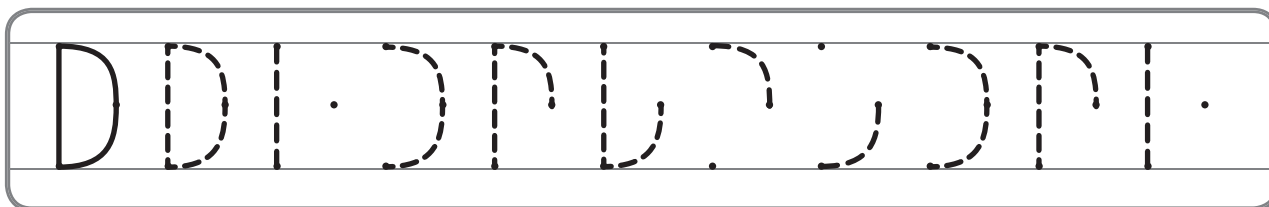
Dog – собака




Dish – тарелка



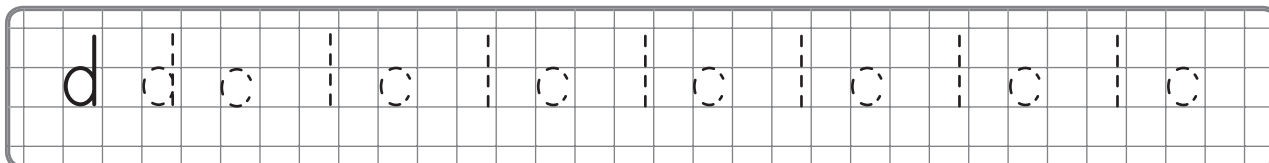
Дорисуй букву **D**:




Аккуратно напиши строчку с буквой **D**:



Дорисуй букву **d**:



Аккуратно напиши строчку с буквой **d**:



Выдели в словах букву **D d** другим цветом:



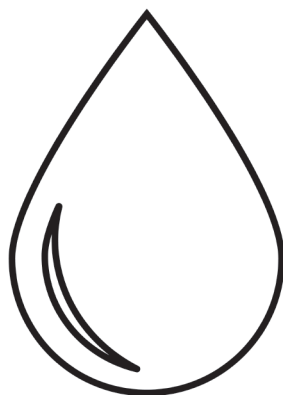
Утка

DUCK

DOOR



Дверь



Капля

DROP