

УЧУСЬ С УДОВОЛЬСТВИЕМ

Анна Тарасова

АНГЛИЙСКИЙ ЯЗЫК

занимательная
рабочая тетрадь



Lingua
Москва
АСТ



Дорогие ребята!

Приглашаем вас сделать первые шаги в увлекательный мир изучения английского языка.

Дорогие родители и учителя!

Предлагаем вам весёлый и увлекательный способ обучения детей в возрасте от 6 до 10 лет.

С помощью этой рабочей тетради вы сможете заложить фундамент, необходимый для успешного изучения языка. Ребёнок запомнит буквы, научится читать, писать и говорить первые слова и предложения на английском языке.

Наша занимательная рабочая тетрадь состоит из 36 уроков и дополнена несколькими настольными играми. Все уроки и упражнения разработаны специально для детей, с учётом особенностей обучения дошкольников и младших школьников. Это позволит не перегружать ребёнка и развивать его интерес к английскому языку. Яркие иллюстрации и увлекательные задания помогут с лёгкостью сделать самые первые шаги в изучении английского языка.

Рекомендуем заниматься не дольше 30 минут. Не заставляйте вашего ученика заниматься, если он не в настроении или устал. Если ребёнок увлечён и заинтересован, то такие занятия непременно принесут пользу и радость.

Закрашивайте звёздочки на странице 3, закончив проходить урок. Так ребёнок будет видеть свой прогресс. Обязательно хвалите ребёнка и акцентируйте его внимание на том, как много он уже узнал.

Мы очень надеемся, что наша книга станет хорошим другом для ребёнка и надёжным помощником для взрослого.

Желаем успехов в изучении английского языка.



После выполнения всех заданий урока,
закрашивай звёздочки на этой страничке.

A B C

G H I J

N O P

U V W

ДЕЕ

АВС

ИЗУЧАЕМ АЛФАВИТ,
УЧИМСЯ ЧИТАТЬ И ПИСАТЬ

QRST

XYZ

АНГЛИЙСКИЙ АЛФАВИТ

Aa Bb Cc

Dd Ee Ff

Gg Hh Ii

Jj Kk Ll

Mm Nn

Oo Pp Qq

Rr Ss Tt

Uu Vv Ww



Xx Yy Zz



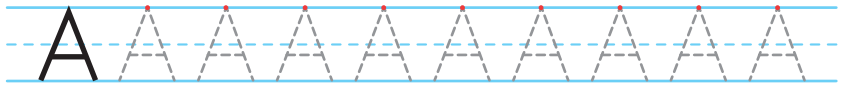
UNIT 1

Aa

Познакомься с буквой **A a**. Раскрась большую и маленькую буквы.



Назови букву и обведи её по пунктирной линии.




Напиши буквы **A a**.

Blank handwriting lines for practicing writing the letters A and a.

apple



Помоги лисёнку собрать яблоки с буквами **А а**.



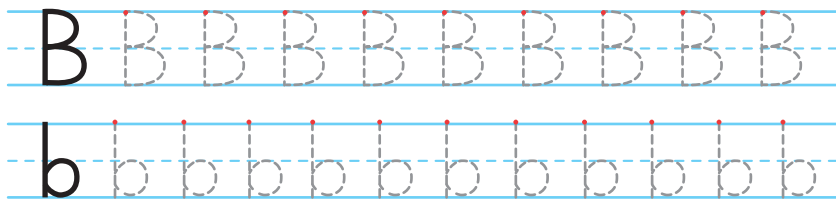
UNIT 2

Bb

Познакомься с буквой **B b**. Раскрась большую и маленькую буквы.



Назови букву и обведи её по пунктирной линии.



Напиши буквы **B b**.

Blank handwriting lines for practicing writing the letters B and b. Each set consists of a solid top line, a dashed middle line, and a solid bottom line.

ball