

КРОССВОРДЫ, РИСОВАЛКИ И СУДОКУ ДЛЯ МАЙНКРАФТ ЕРОВ

ДЖЕН ФАНК УЭБЕР

Иллюстрации Аманды Брэк



#эксмогетство
Москва
2022

СОДЕРЖАНИЕ

Мыши повсюду!	3	На раскопках	45
«Стив говорит»:		Верно или нет?	46
факт о создании игры	4	«Стив говорит»: время шуток	47
Отражение в зеркале	5	На игровой площадке	48
Меняющийся город	6	Зачарованная карта	50
Угадай-ка!	8	Секретный шифр	51
Зачарованный сундук	9	Яблочное изобилие	52
Пришёл, увидел, разгадал	10	Око правды III	53
Как хорошо в родном биоме!	11	Скелеты-близнецы	54
Криперы-близнецы	12	Соедини точки: внимание, опасность!	55
Око правды I	13	Заполни квадраты: блоки	56
Криперам вход воспрещён!	14	Дельный совет	57
Заполни квадраты:		Двигайся к цели!	58
мобы на каждом углу	15	Око правды IV	59
Смотровая башня	16	Нарисуй это: железный голем	60
Целебные свойства	17	Собери пазл III	61
Нарисуй это: волк	18	Урок английского языка от Minecraft	62
Собери пазл I	19	Соедини точки: жизнь на ферме	63
Найди все кирки	20	Зачарованные прятки	64
Набор инструментов	21	Победа или поражение!	65
Портал Края	22	В компании друзей	66
Проверь свои знания!	23	Крестьяне-близнецы	68
Загляни в океан	24	Не ходи туда!	69
Найди пары I	26	Факт о волке	70
Опасный лабиринт	27	Соедини точки: наш герой	71
Осторожно, заблокировано!	28	Мега-кроссворд	72
Соедини точки: враждебный моб	29	Заполни квадраты: инвентарь	74
Любимые зелья Алекс	30	Раскрой секрет!	75
Найди пары II	31	В темноте, да не в обиде	76
Вкусная тайна	32	Дружная стройка	77
Алфавитная головоломка	33	На поиски золота	78
Беги от зомби!	34	Найди пары III	79
В поисках предметов	35	Обитатель Нижнего мира	80
Око правды II	36	По местам!	81
Зомби-близнецы	37	Ответы	83
Откопай правду	38		
Заполни квадраты:			
фермерские мобы	39		
Секрет деревенских жителей	40		
Основы зельеварения	41		
Нарисуй это: деревенские жители	42		
Собери пазл II	43		
Отыщи свиней!	44		

МЫШИ ПОВСЮДУ!

Четырнадцать летучих мышей спрячутся в этом доме, населённом привидениями, и рядом с ним. Сможешь обнаружить их?






«СТИВ ГОВОРИТ»: ФАКТ О СОЗДАНИИ ИГРЫ

Давай поиграем в нечто похожее на «Саймон говорит». Если ты не знаешь правил, то мы тебе подскажем: выполняй только те действия, которые начинаются с фразы «Стив говорит», и узнай интересный факт о процессе создания игры Minecraft.

	1	2	3	4	5
А	ПАУК	БЫЛ	КРИПЕРЫ	СОЗДАЛИ	КРАСНЫМ
Б	ЭТО	ЧЕШУЙНИЦЫ	ВОЗДВИГАЮТ	РЫБАКА	РЕЗУЛЬТАТ
В	ОЦЕЛОТ	ОШИБКИ	СООРУЖАЕТ	ЗЕЛЁНОГО	ДОПУЩЕННОЙ
Г	ПОПУГАЙ	ДЛЯ	В	ЛЕСА	САВАННЫ
Д	КОДИРОВАНИИ	СИРЕНЕВЫЙ	МОЙ	ИГРЫ	МОБ



- Стив говорит:** «Вычеркни всех мобов в ряду Б и столбце 1».
- Стив говорит:** «Вычеркни все цвета».
- Стив говорит:** «Вычеркни все биомы».
- Вычеркни все существительные в столбце 4.
- Стив говорит:** «Вычеркни все синонимы слова «строить» в столбцах 3 и 4».
- Стив говорит:** «Вычеркни все слова, в которых меньше четырёх букв, в столбце 2 и ряду Д».
- Стив говорит:** «Прочитай оставшиеся слова по порядку слева направо и сверху вниз».

ОТРАЖЕНИЕ В ЗЕРКАЛЕ

Представь, что толстая чёрная линия — это зеркало, в котором отражаются буквы из первых пяти строк. Выпиши внизу по порядку только те буквы, которые видны в «зеркале», чтобы узнать любопытный факт о страннике Края.




И М Н Г Б Р Е О Ж Ъ К А И У И П Э Р О Г
С Т И Н Л И А Н А К З Л В Ю Д Ц А Т В Ъ
Б С Я Т Ч Р Ш С А Н Н П О И Л К Ф А Т Ф
А Р Л Ж А Н К Д Е Р Н О М Р П О Б К У А
Н И Е В П О Е Я С В И Л З С Я К А Р А Й

Н Ю Е Р Ц О Н Я Л В Н Ц Э С Я К Ш Ъ В Ё
В Ъ Ц П В Н В Ъ Е Ъ Ц О Ш Л Ц О Ъ К К В
Р С Ъ Т Л Ъ Ц О В Н Н Н Ю Н Ш К Ъ В Р Ф
С Л Н Ц Ц Н Ц Н В Л З Ш В О Ф П В Т Р Р
Н Ц Ц Л В Ъ Ш О Х Ъ К О Н Ё Ц З Ъ О Т

-----,

-----.



МЕНЯЮЩИЙСЯ ГОРОД

Продвинутый игрок создал город, который ты видишь на этой странице. Позднее он внёс в свой проект одиннадцать изменений. Сравни изображения на этой и на следующей страницах, найди все различия и обведи их.







УГАДАЙ-КА!

Заполни строчки рядом с подсказками, а затем впиши буквы в клеточки с соответствующими цифрами, чтобы получить что-то очень полезное для игрока в Minecraft.

Животное, которое мяукает.

3

По ним обычно сверяют время.

2 8 6

То, что едят.


5 4

Именинник задует на нём свечи.

7 1

1	2	3	4
---	---	---	---

1	5	6	7	8
---	---	---	---	---



ЗАЧАРОВАННЫЙ СУНДУК

Сундук Края зачарован. Чтобы его открыть, тебе нужно нажать все девять кнопок по одному разу в правильном порядке.

Следуй указаниям на кнопках. Например, 2Вн означает, что тебе нужно переместить свой палец на две кнопки вниз; П = вправо; Л = влево; Вв = вверх. Чтобы открыть сундук, надо добраться до кнопки О.

Реши, с какой кнопки начать, чтобы, следуя указаниям, добраться до кнопки О.

