



ПИСЬМО

Книга принадлежит

Имя _____

Фамилия _____



Москва

Уважаемые взрослые!

Это необычное развивающее пособие превратит подготовку ребёнка к школе в захватывающее приключение. Увлечённый игровыми заданиями, он быстро научится писать печатные буквы, слова и предложения.

В конце книги вы найдёте комплект разрезных карточек с тестовыми заданиями, карту достижений и страницы со стикерами. Когда пройден очередной этап обучения, на карту достижений следует приклеить мотивирующий стикер.

Для выполнения заданий лучше использовать простой и цветные карандаши, а не фломастеры.

Хвалите ребёнка даже за самые маленькие достижения. Ведь то, что не получилось сегодня, обязательно получится завтра.

Удачи!



СОДЕРЖАНИЕ

Элементы
букв

6

Буква А

8

Буква Б

10

Буква В

12

Буква Г

14

Буква Д

16

Буква Е

18

Буква Ё

19

Буква Ж

20

Буква З

22

Буква И

24

Буква Й

25

Буква К

28

Буква Л

30

Буква М

32

Буква Н

34

Буква О

36

Буква П

38

Буква Р

40

Буква С

42

Буква Т

48

Буква У

50

Буква Ф

52

Буква Х

56

Буква Ц

60

Буква Ч

64

Буква Ш

66

Буква Щ

68

Буква Ы

70

Буква Ь

76

Буква Ъ

78

Буква Э

80

Буква Ю

82

Буква Я

84

Волшебные
буквы

88

Клавиатура

102

Запомни

105

Тесты

109

Грамота

119

Стикеры

121

Карта достижений

126

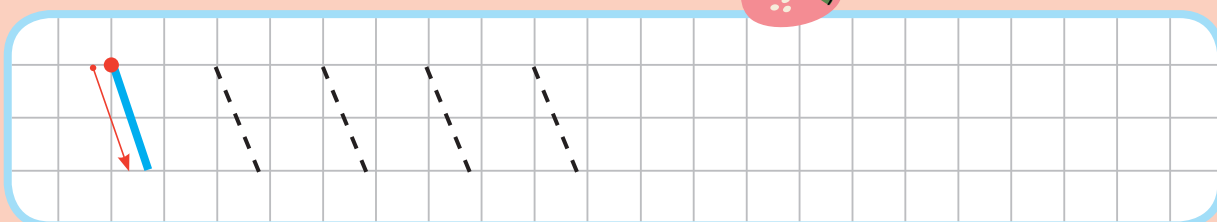
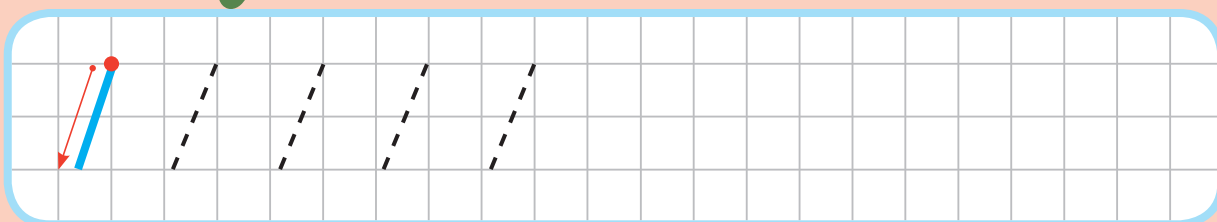
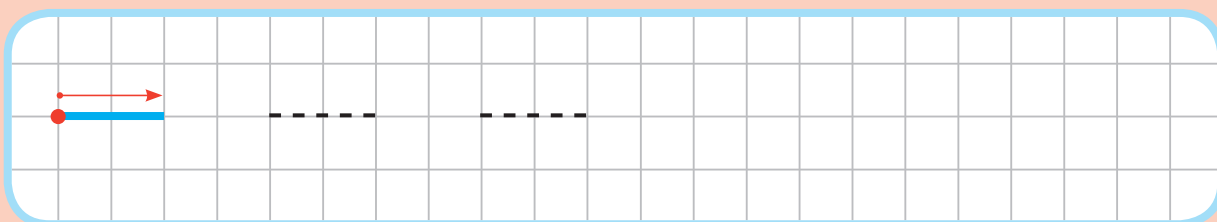




Привет! Меня зовут Дик. Давай будем вместе играть и учиться писать! В конце этой книги ты найдёшь карту достижений. На ней нужно будет отмечать свои успехи, приклеивая стикеры. Я буду подсказывать тебе, когда нужно приклеить очередной стикер. Ты готов играть и учиться? Вперёд!

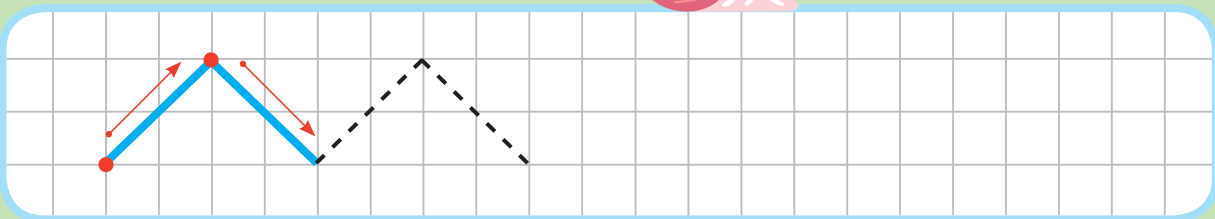
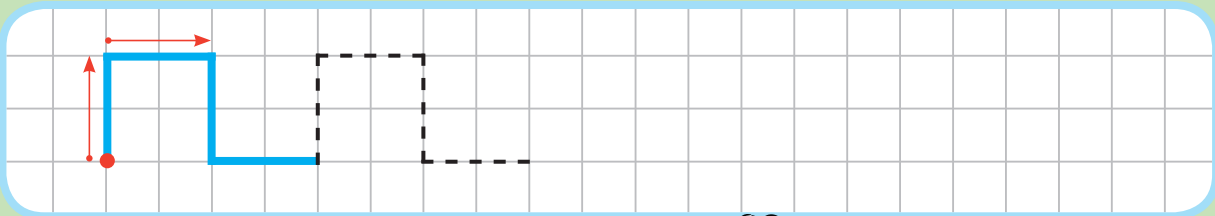
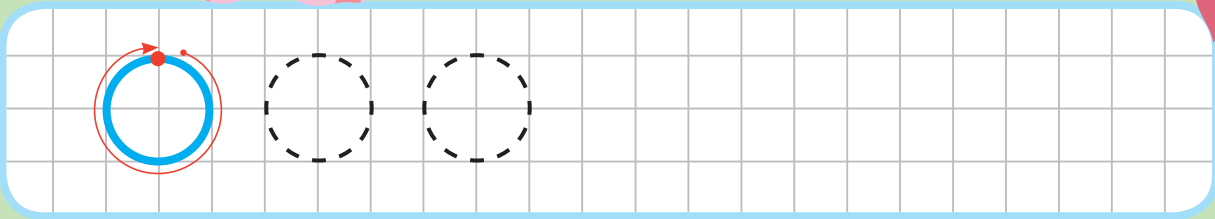
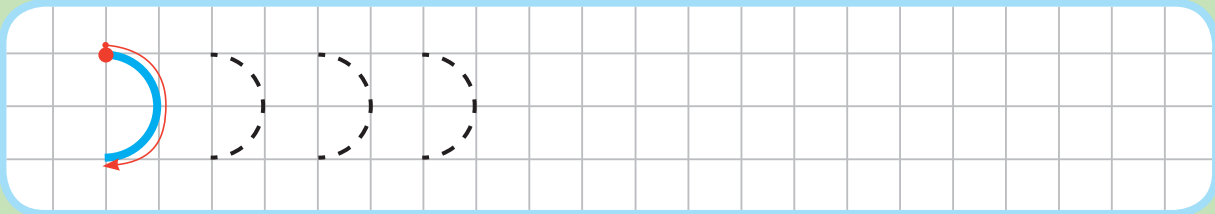
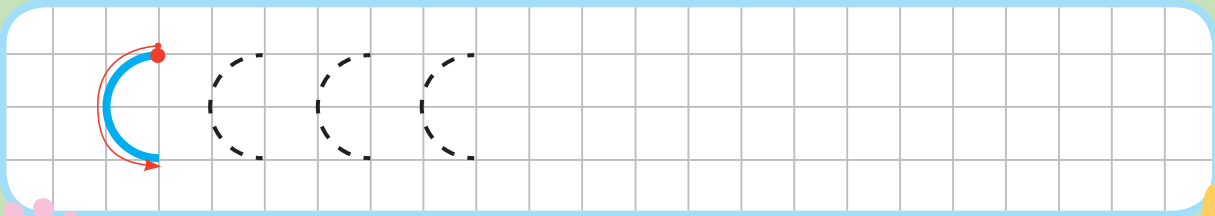


ЭЛЕМЕНТЫ БУКВ


Обведи элементы букв. Двигайся по направлению стрелок. Дальше пиши самостоятельно.




ЭЛЕМЕНТЫ БУКВ






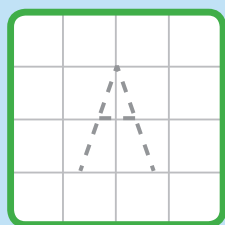
БУКВА А



Обведи букву А. Двигайся по направлению стрелок. Далее пиши самостоятельно.

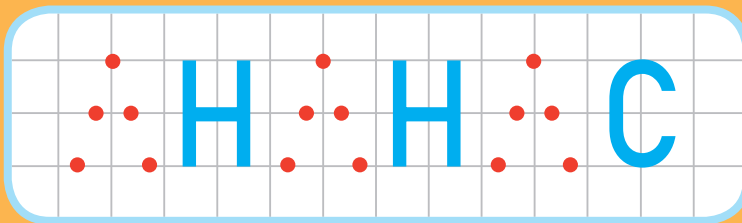


Посмотри на аистов. Напиши букву А на карточках.



БУКВА А

Впиши букву А в слова. Обведи другие буквы по голубым линиям.




БУКВА Б



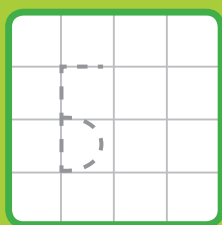
Б



Обведи букву Б. Двигайся по направлению стрелок. Дальше пиши самостоятельно.



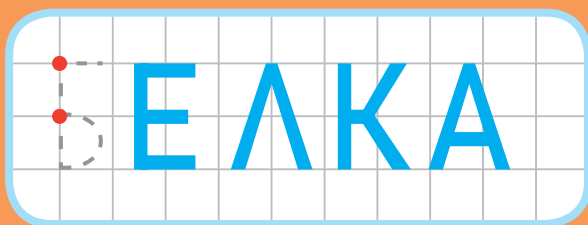


Посмотри на белок. Напиши букву Б на карточках.



БУКВА Б

Впиши букву Б в слова. Обведи другие буквы по голубым линиям.




БУКВА В



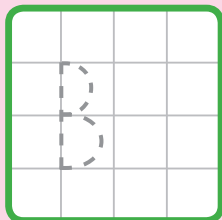
В



Обведи букву В. Двигайся по направлению стрелок. Далее пиши самостоятельно.

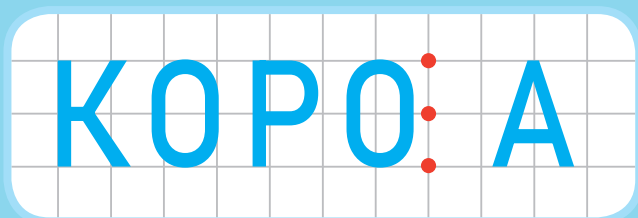
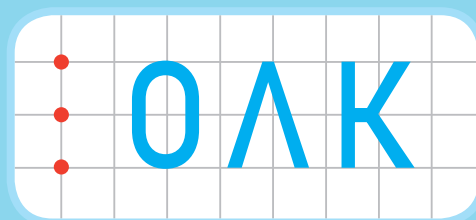
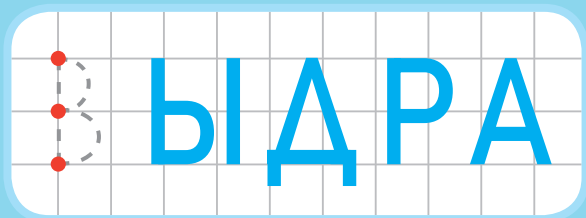


Посмотри, какие забавные выдры. Напиши букву В на карточках.




БУКВА В


Впиши букву В в слова. Обведи другие буквы по голубым линиям.



БУКВА Г



Обведи букву Г. Двигайся по направлению стрелок. Дальше пиши самостоятельно.



Посмотри на домашних гусей. Напиши букву Г на карточках.

