




А. С. Матвеева

# ПОЛНЫЙ КУРС ОБУЧАЮЩИХ ЗАНЯТИЙ

**4-5**  
ЛЕТ



Издательство АСТ  
Москва  
2021

УДК 372.3/4  
ББК 74.102  
М20

Об авторе:

Анна Сергеевна Матвеева — известный специалист в области коррекционной педагогики, логопед высшей категории, психолог, кандидат биологических наук. Автор двух патентов по способам коррекции речи, имеет более ста публикаций, посвящённых аспектам развития, воспитания и обучения детей от полутора до семи лет.

**Матвеева, Анна Сергеевна.**

М20 Полный курс обучающих занятий. 4–5 лет / А. С. Матвеева. — Москва : Издательство АСТ, 2021. — 190,[2] с.: ил. — (Полный курс обучающих занятий). ISBN 978-5-17-135247-9.

В книгу «Полный курс обучающих занятий. 4–5 лет» вошли лучшие развивающие задания для детей дошкольного возраста. Ребята смогут развить речь, интеллект и воображение, расширить словарный запас, потренировать память и внимание. В ходе весёлых и полезных занятий дети узнают много нового и подготовятся к школе.

Для дошкольного возраста.

**УДК 372.3/4  
ББК 74.102**



ISBN 978-5-17-135247-9

© А. С. Матвеева, 2021  
© ООО «Издательство АСТ», 2021  
В оформлении использованы материалы, предоставленные фотобанком Shutterstock/FOTODOM

# ВСТУПЛЕНИЕ

Малыш 4–5 лет с удовольствием осваивает интересные занятия. В игре он учится общаться, понимать других людей, соблюдать правила, согласовывать действия. Постепенно развиваются природные, умственные и физические способности ребёнка, формируются образное и абстрактно-логическое мышление. А для того чтобы этот процесс проходил быстрее, есть самый простой и приятный способ обучения — собранные в нашей книге развивающие игры и увлекательные упражнения. Предлагаем методику, благодаря которой ребёнок сможет:

- Рассказать о себе и своей семье, назвать домашний адрес.
- Говорить связно, внятно и грамотно, составлять тематические рассказы, пересказывать текст в логической последовательности.
- Правильно произносить звуки и называть буквы.
- Находить закономерность в расположении предметов.
- Иметь представление о природных явлениях и последовательности смены времён года.
- Классифицировать и обобщать предметы по их свойствам.
- Узнавать в окружающих предметах и правильно называть геометрические фигуры.
- Узнавать и правильно писать цифры, сравнивать количество предметов.
- Знать порядковый и количественный счёт, выполнять арифметические действия в пределах первого десятка.
- Хорошо ориентироваться на листе бумаги, проводить линии без отрыва, обводить по контуру, штриховать, рисовать по клеточкам и раскрашивать картинки.


Не забывайте хвалить малыша, если он научился чему-то новому, удивил вас своей фантазией, изобретательностью. Создайте условия, при которых ребёнок сам сможет найти верное решение, произвести правильное действие. Сделайте маленькие уроки более интересными, терпеливо отвечайте на бесконечные «почему», рассказывайте, объясняйте, играйте, занимайтесь — и всё получится!

*Анна Матвеева*

# Учим буквы и звуки

## Знакомимся с алфавитом

- Обведи букву **А**. С какой буквы начинается название картинки?

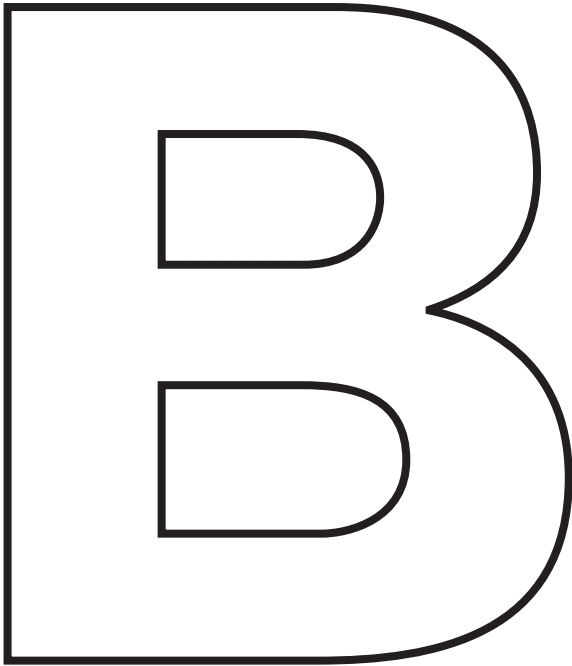


- Обведи букву **Б**. С какой буквы начинается название картинки?


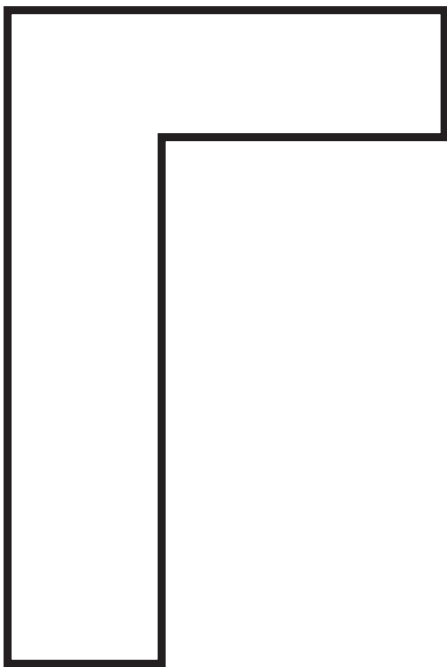


# Знакомимся с алфавитом

- Обведи букву **В**. С какой буквы начинается название картинки?





- Обведи букву **Г**. С какой буквы начинается название картинки?

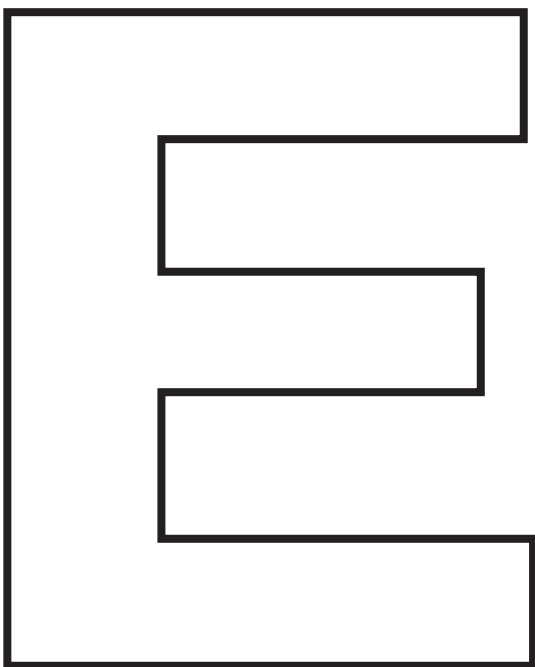


Учим буквы и звуки

- Обведи букву **Д**. С какой буквы начинается название картинки?


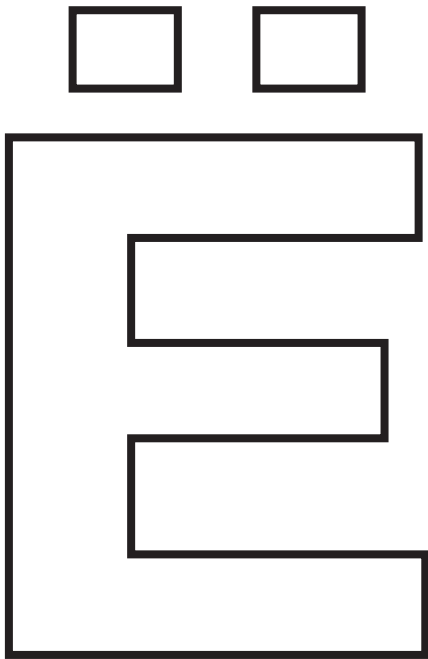


- Обведи букву **Е**. С какой буквы начинается название картинки?





# Знакомимся с алфавитом

- Обведи букву **Ё**. С какой буквы начинается название картинки?




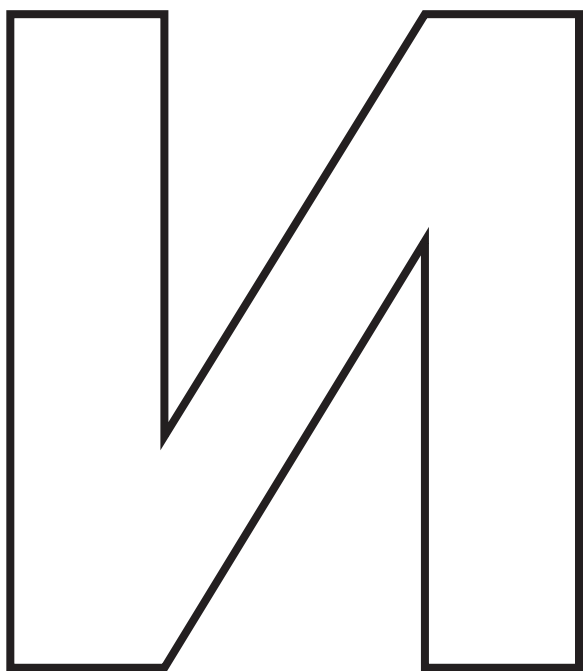
- Обведи букву **Ж**. С какой буквы начинается название картинки?



- Обведи букву **З**. С какой буквы начинается название картинки?




- Обведи букву **И**. С какой буквы начинается название картинки?

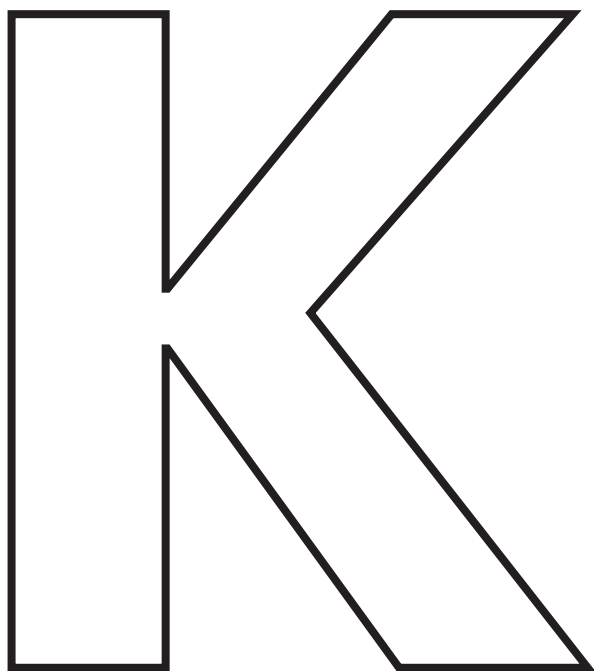


## Знакомимся с алфавитом


- Обведи букву **Й**. С какой буквы начинается название картинки?



- Обведи букву **К**. С какой буквы начинается название картинки?



- Обведи букву **Л**. С какой буквы начинается название картинки?

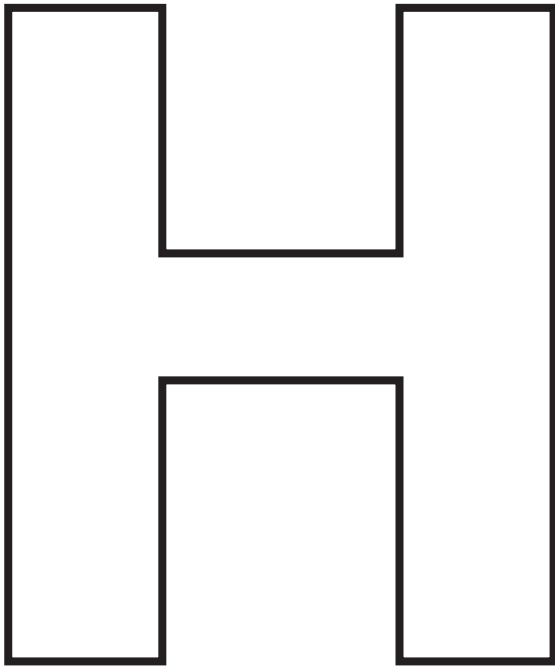


- Обведи букву **М**. С какой буквы начинается название картинки?





# Знакомимся с алфавитом

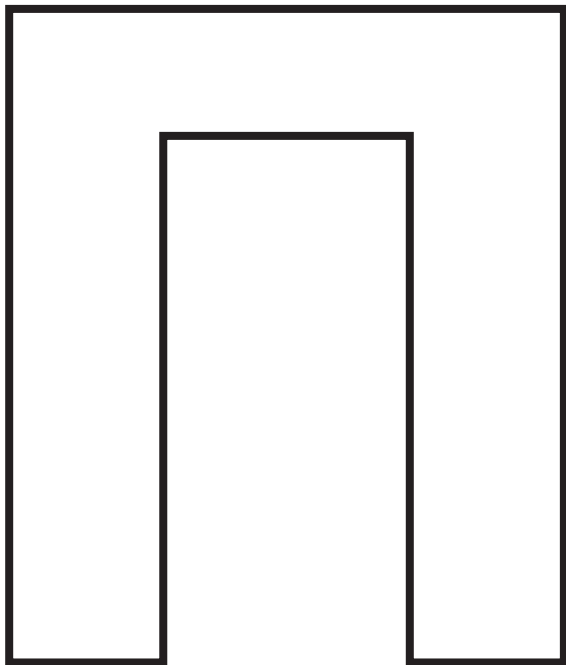
- Обведи букву **Н**. С какой буквы начинается название картинки?





- Обведи букву **О**. С какой буквы начинается название картинки?



- Обведи букву **П**. С какой буквы начинается название картинки?





- Обведи букву **Р**. С какой буквы начинается название картинки?




## Знакомимся с алфавитом



- Обведи букву **С**. С какой буквы начинается название картинки?




- Обведи букву **Т**. С какой буквы начинается название картинки?



- Обведи букву **У**. С какой буквы начинается название картинки?





- Обведи букву **Ф**. С какой буквы начинается название картинки?



## Знакомимся с алфавитом

- Обведи букву **Х**. С какой буквы начинается название картинки?



- Обведи букву **Ц**. С какой буквы начинается название картинки?

