



А. С. Матвеева

100

логопедических упражнений
и игр для малышей



Издательство АСТ
Москва
2021

УДК 372.3/.4
ББК 74.102
М33

Матвеева, Анна Сергеевна.

М33 100 логопедических упражнений и игр для малышей / А. С. Матвеева. — Москва : Издательство АСТ, 2021. — 62,[2] с., ил. — (IQ-тренажёр на коленке).
ISBN 978-5-17-138720-4.

«100 логопедических упражнений и игр для малышей» — занимательные занятия для дошкольников, основанные на методике известного логопеда-практика А. С. Матвеевой, автора более ста публикаций, посвящённых развитию, воспитанию и обучению детей. Выполняя интересные задания этого пособия, малыши выучат новые слова, потренируют язычок, поиграют с картинками, научатся говорить правильно и выразительно. Игры со звуками, дыхательные, голосовые и артикуляционные упражнения позволят сформировать чёткую и выразительную дикцию, развить голосовые возможности ребёнка, потренировать мелкую моторику, память, внимание, проявить фантазию.

Для дошкольного возраста.

УДК 372.3/.4
ББК 74.102




ISBN 978-5-17-138720-4

© А. С. Матвеева, 2021
© В оформлении использованы материалы,
предоставленные фотобанком Shutterstock/FOTODOM
© ООО «Издательство АСТ», 2021

Каждый день ребёнок совершает маленькие открытия — а это и есть развитие. И именно в игре любознательный почемучка учится общаться, понимать других людей, познаёт мир и осваивает родную речь, поэтому как бы вы ни были заняты, не упускайте случая поиграть и позаниматься с малышом — выполняя задания на страницах этой книжки, маленький ученик потренируется различать звуки на слух и определять место звука в слове, поиграет в весёлые игры со словами, получит новые знания об окружающем мире, обогатит словарный запас и расширит кругозор. Дыхательные упражнения и игры для губ и язычка сделают артикуляционные занятия с малышом весёлыми, интересными и полезными. И постарайтесь сделать так, чтобы первые уроки по развитию речи походили на весёлую, увлекательную игру. Ведь от того, насколько радостными и интересными для ребёнка они будут, во многом зависит его дальнейшее обучение.

Успехов вам и вашему малышу!



Анна Матвеева



Можем грамотно сказать

Поздоровайся
с лесными зверятами
и назови каждого
ласково.



Знаем много-много слов

Рассмотри картинки,
покажи и назови
все фрукты.



Тренируем язычок

Упражнение «Ёжик»

Как ёжик иголочками,
быстро «колем» кончиком
языка щёки с внутренней
стороны.

Упражнение «Дятел»

Быстро стучим кончиком
языка по верхним зубам
и за ними.

