

УДК 373.2:82
ББК 74.102
Г70

Горохова, Анна Михайловна.

Г70 Учим буквы / А. М. Горохова, А. В. Волох. — Москва : Эксмо, 2024. — 64 с. : ил. — (Готовлюсь к школе).

ISBN 978-5-04-200335-6

Книга, соответствующая ФГОС, поможет ребёнку быстро и качественно подготовиться к обучению в школе. Благодаря этому пособию дошкольник сможет развить фонематический слух, научиться определять место звука или буквы в слове; поймёт, чем твёрдые звуки отличаются от мягких; подготовит руку к письму; научится ровно и красиво писать печатные буквы; закрепит навыки ориентации на листе бумаги. Кроме того, увлекательные игровые задания и занимательные картинки помогут привить ребёнку интерес к обучению. Предназначено для родителей и педагогов старших дошкольников для проверки готовности ребёнка к школе.

УДК 373.2:82
ББК 74.102

ISBN 978-5-04-200335-6

© Горохова А.М., Волох А.В., 2024
© ООО «Айдиономикс», 2024
© Оформление. ООО «Издательство «Эксмо», 2024

ВВЕДЕНИЕ

Перед вами тренажёр, который поможет ребёнку 5—7 лет подготовиться к обучению в школе.

Благодаря этому пособию дошкольник выучит звуки и буквы русского алфавита, научится их писать, определять место звука или буквы в слове, обогатит словарный запас, подготовит руку к письму, разовьёт внимание и фонематический слух, потренируется ориентироваться в пространстве и на листе бумаги.




Перед тем как приступить к выполнению заданий в книге, объясните малышу следующий материал. Все буквы делятся на гласные и согласные. Большинство согласных образуют пары по твёрдости-мягкости.

При изучении буквы говорите ребёнку, гласная она или согласная. Если согласная, то называйте пару. Например, это буква «Б», она согласная, может быть твёрдой — [Б], как в словах «батон», «боб», а может быть мягкой — [Б'], как в словах «белка», «бинокль».

Твёрдые согласные: [Б], [В], [Г], [Д], [З], [К], [Л], [М], [Н], [П], [Р], [С], [Т], [Ф], [Х].

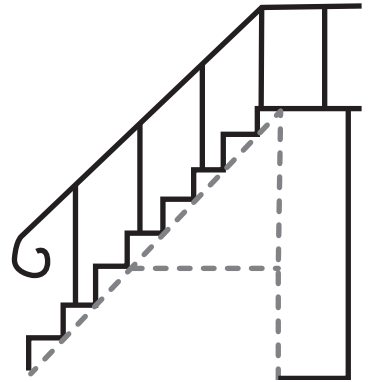
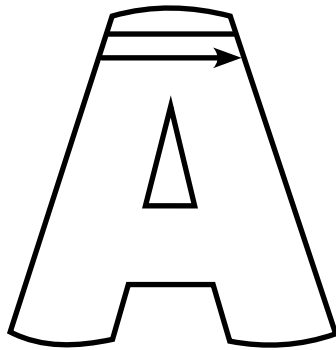
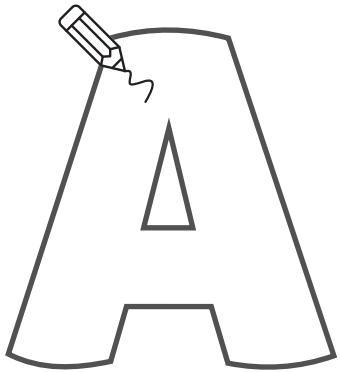
Мягкие согласные: [Б'], [В'], [Г'], [Д'], [З'], [К'], [Л'], [М'], [Н'], [П'], [Р'], [С'], [Т'], [Ф'], [Х'].

Обратите внимание малыша на то, что всегда мягкие согласные — «Й», «Ч», «Щ», всегда твёрдые — «Ж», «Ш», «Ц». Также согласные смягчаются перед буквами «Е», «Ё», «И», «Ю», «Я» и «Ь».

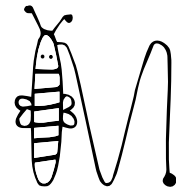



В задании с  предлагайте ребёнку раскрашивать гласную букву красным , согласную — синим .

Для занятий ребёнку понадобятся простой и цветные карандаши. Фломастеры использовать нежелательно. При рисовании карандашом требуется нажатие пальцами на карандаш и кистью руки на лист, что способствует подготовке руки к письму.

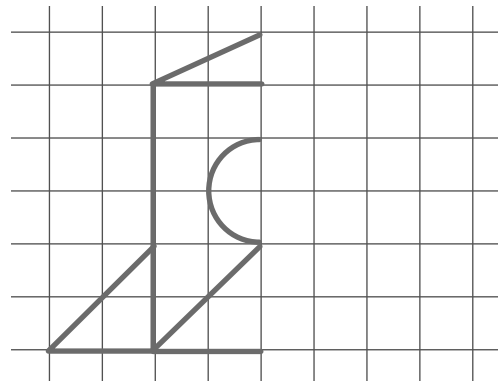
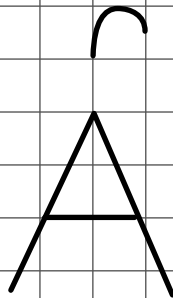
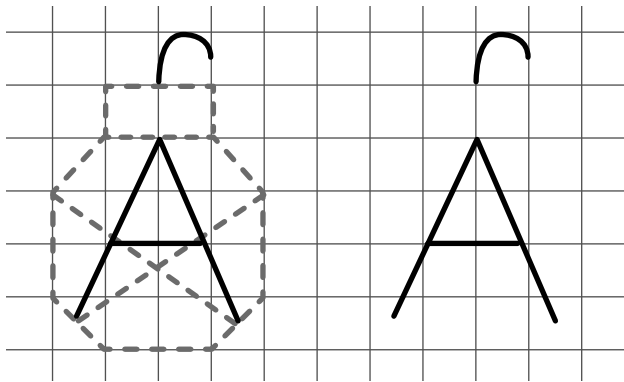
Желаем успехов!




Обведи рисунки, которые похожи на букву «А».



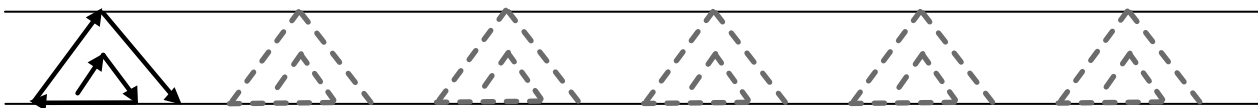
Обведи ёлочную игрушку по пунктиру и изобрази точно такую же. Дорисуй вторую половину ракеты.




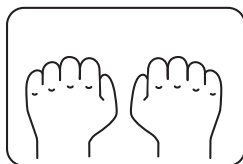

Обведи рисунок, если звук [А] находится в начале его названия, зачеркни — если в середине, подчеркни — если в конце.




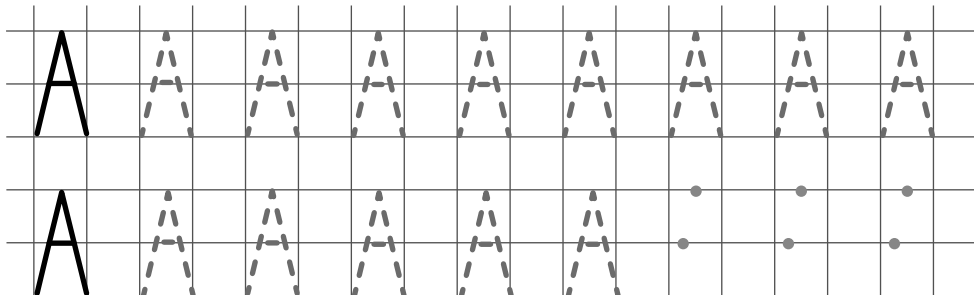
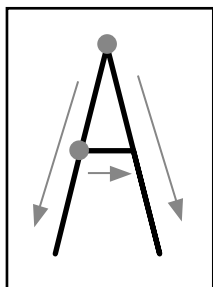
Обведи пунктирные линии.



Выполни движения, как показано на рисунках, сначала медленно, а затем быстро. Повтори десять раз.




Обведи букву «А» по пунктиру и продолжи писать её самостоятельно.



Определи место буквы «А» в словах (в начале, середине или конце) и подчеркни её.



АВТОБУС

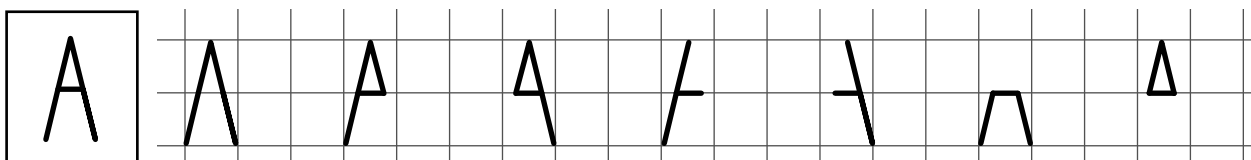



КОРАБЛЬ



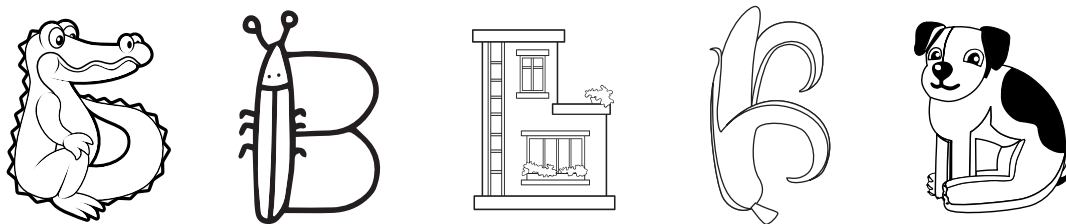
ВЫДРА

Дорисуй линии так, чтобы получилась буква «А».

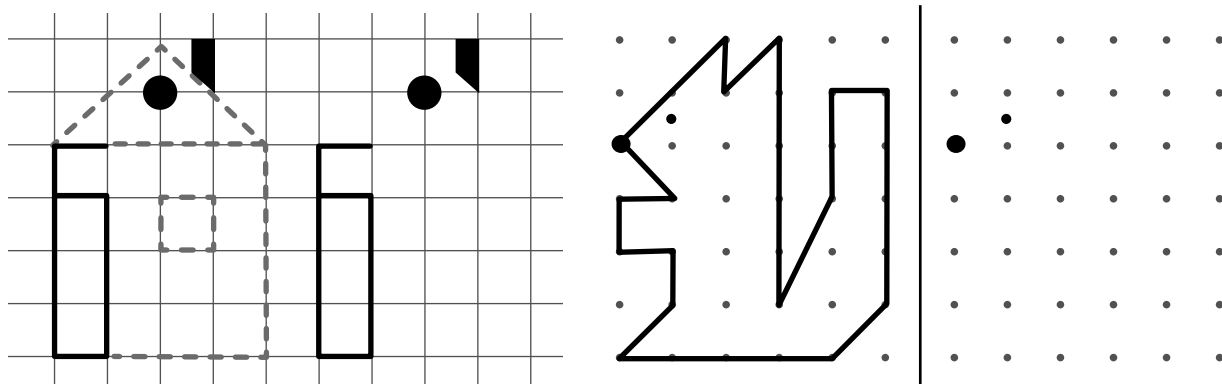




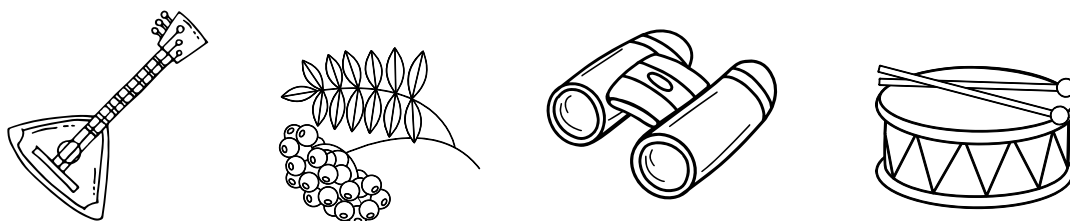
Обведи рисунок, который похож на букву «Б».



Обведи дом по пунктиру и изобрази точно такой же. Нарисуй справа белку по образцу.

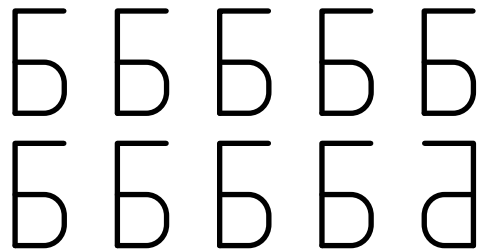
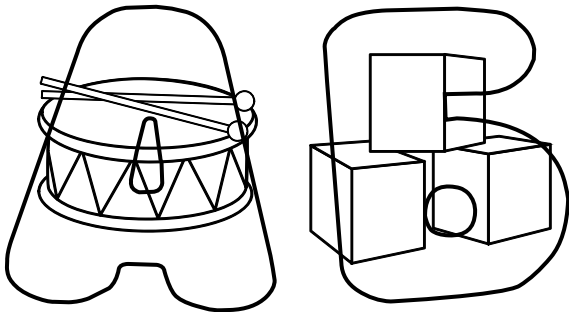


Обведи рисунок синим карандашом, если в его названии есть звук [Б], зелёным — если есть звук [Б'].


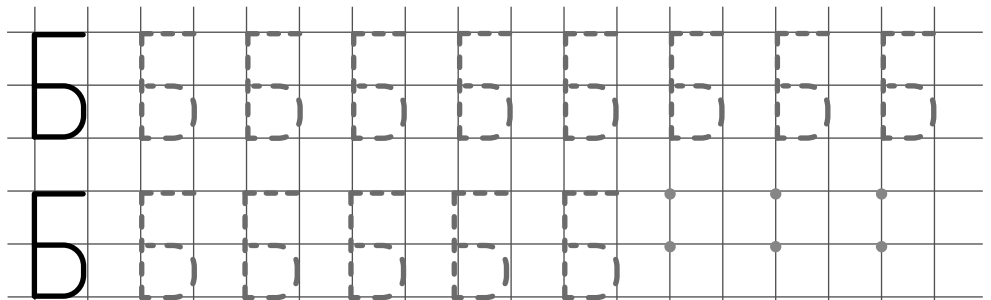
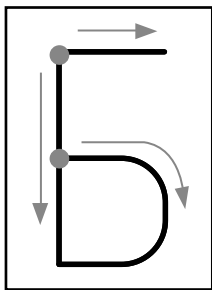


■ Какие буквы спрятались?

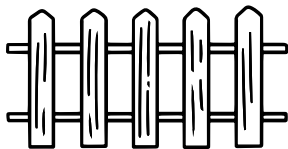
■ Найди лишнюю букву.



■ Обведи букву «Б» по пунктиру и продолжи писать её самостоятельно.




■ Определи место буквы «Б» в словах (в начале, середине или конце) и подчеркни её.



ЗАБОР



ГРИБ



БАНТ

■ Дорисуй линии так, чтобы получилась буква «Б».

