


# ЖИВОТНЫЕ БОЛЬШАЯ РАСКРАСКА

С буквами  
и цифрами

**123**  
КАРТИНКИ



Издательство АСТ  
Москва  
2022

УДК 372.3/.4  
ББК 74.102  
Ж67

Ж67 **Животные.** Большая раскраска с буквами и цифрами. 123 картинки / сост. В. Г. Дмитриева. — Москва : Издательство АСТ, 2022. — 126,[2] с. — (Всё-всё-всё для раннего обучения: обучающие раскраски).

ISBN 978-5-17-149423-0.

«Животные. Большая раскраска с буквами и цифрами. 123 картинки» — обучающая раскраска большого формата для самых маленьких. Малыш с удовольствием будет раскрашивать крупные картинки животных с чётким контуром, обводить крупные буквы и цифры — а это первый шаг в развитии мелкой моторики, координации движений, творческого мышления. С нашей замечательной книжкой ребёнок запомнит названия животных, подписи к каждой картинке помогут ему познакомиться с буквами алфавита, в конце книжки малыш поиграет со зверятами в пятнашки и в прятки, потренируется считать животных и выучит цифры от 1 до 10, с удовольствием освоит азы устного счёта.

Для дошкольного возраста.

**УДК 372.3/.4**  
**ББК 74.102**



ISBN 978-5-17-149423-0

© В. Г. Дмитриева, составление, 2022  
© Л. В. Двинина, иллюстрации, 2021  
© ООО «Издательство АСТ», 2022

## Дорогие мамы и папы, бабушки и дедушки!

Учиться, играя, всегда интересней. Превратите в увлекательное занятие знакомство с домашними и дикими животными, а также с буквами и цифрами — пусть малыш день за днём открывает для себя удивительный, яркий и разноцветный мир и радуется вас новыми успехами. На страницах развивающей раскраски — большие картинки животных, подписи к каждой иллюстрации помогут ребёнку в игровой форме познакомиться с буквами алфавита, а в конце книжки малыш поиграет со зверятами в пятнашки или в прятки, потренируется считать животных и выучит цифры от 1 до 10, с удовольствием освоит азы устного счёта.


Рисование и раскрашивание — одна из лучших методик развития творческих способностей. Это увлекательное и полезное занятие поможет вашему ребёнку раскрыть свой внутренний мир, научит самовыражению, разовьёт цветовосприятие и координацию движений. Изобразительные навыки необходимы для развития творческих способностей и воображения. Раскрашивая картинки животных, малыш научится владеть своими не всегда послушными пальчиками, а это прекрасный стимул развития мелкой моторики и речи.

Постарайтесь заинтересовать ребёнка. Расскажите ему маленькую историю по картинке, назовите изображённых животных и предложите порисовать вместе. Пусть он почувствует себя участником творческого процесса. Следуйте принципу: «Делай, как я!» Сначала покажите, как обводить широкий контур рисунка, а затем предложите повторить. Возможно, юному художнику понадобится ваша помощь. В этом случае нужно обхватить ручку малыша своей рукой — помочь провести первые линии или раскрасить картинку, не выходя за контур.



Во время творческих занятий — что бы вы ни делали в присутствии малыша или совместно с ним, обязательно разговаривайте с крохой. Только в таких условиях раннее развитие может быть успешным. Объясняйте ребёнку, для чего он делает картинки разноцветными, проводит те или иные линии. Малышу очень важно это понимать. Скажите: «Это лягушка-квакушка, раскрасим её зелёным карандашом. Нарисуем лягушке добрую улыбку. Умница!»

Обращайте внимание ребёнка на подпись под каждой картинкой. Пусть тренируется обводить печатные буквы, запоминает, как правильно их писать. Предлагая малышу обвести слово, прочитайте его с чёткой артикуляцией. Ведите указательным пальцем под строчкой слева направо и произносите: «Сова! Какая первая буква в слове? Молодец! Буква С». Проговаривайте ту букву, которую ребёнок в этот момент обводит. Хотя бы некоторую часть задания пусть маленький ученик выполнит самостоятельно. Это важный этап в обучении письму. Обводя по контуру печатные буквы цветными карандашами, ребёнок не только выучит алфавит от А до Я, зрительно запомнит начертание букв — каждую букву «запомнят» и его пальчики.





Малышу нравится хлопать в ладоши, повторять вслед за вами: «Раз, два, три, четыре, пять!» Самое время познакомить его с миром цифр в игровой форме, наглядно и образно. Показывайте цифры от одного до десяти на страницах книжки, интонационно выделяйте название каждой цифры и делайте паузы. Проведите пальчиком малыша по каждой цифре. Пусть он внимательно рассмотрит рисунки и сосчитает животных. Попросите ребёнка сказать, какую цифру он видит на странице. Затем предложите назвать столько же игрушек, имён, животных, цветов, фруктов и т. д.

Помните, что занятия не должны быть утомительными, для малыша обучение — это весёлая, интересная игра в виде коротеньких уроков, которые занимают всего 5–10 минут в день. Если вы заметите, что маленький ученик отвлекается, значит, он устал — вернитесь к играм с картинками чуть позже. Не забывайте хвалить малыша! Радуйтесь его успехам! Главное, чтобы ребёнок не терял уверенности в своих силах и интереса к занятиям.


А когда наступит время перемены, ребёнок с гордостью сможет показать яркие картинки зверят, разноцветные буквы и цифры маме, папе, бабушке, любимым игрушкам.

**Порадуйтесь вместе — как хорошо получилось!**







КОШКА




СОБАКА




ОБЕЧКА




KOZA




ЛОШАДКА



КОРОВА



СВИНКА



ОСЛИК