



С. В. Пятак

УЧИМ
ЗВУКИ
И БУКВЫ
для детей 4–5 лет



#эксмодетство

Москва

2022

УДК 373.2
ББК 74.102
П99

Все права защищены. Книга или любая ее часть не может быть скопирована, воспроизведена в электронной или механической форме, в виде фотокопии, записи в память ЭВМ, репродукции или каким-либо иным способом, а также использована в любой информационной системе без получения разрешения от издателя. Копирование, воспроизведение и иное использование книги или ее части без согласия издателя является незаконным и влечет уголовную, административную и гражданскую ответственность.

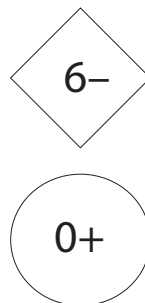
Пятак, Светлана Викторовна.

П99 Учим звуки и буквы : для детей 4–5 лет / С. В. Пятак. — Москва: Эксмо, 2022. — 32 с. : ил. — (Ломоносовская школа).

Основная цель книги — помочь ребёнку понять, чем буква отличается от звука и научить соединять буквы в слоги. Выполняя увлекательные игровые задания, ребёнок запомнит образ буквы, научится обводить её по пунктирным линиям, писать, находить в словах; поймёт, как образуются слоги; сможет развить внимание, мышление, память, воображение. А комментарии для родителей подскажут, на что обратить внимание, чтобы оптимизировать обучающий процесс.

Пособие предназначено для любознательных малышей, их заботливых родителей, творчески работающих воспитателей и поможет более эффективно подготовить ребёнка к школе.

**УДК 373.2
ББК 74.102**



Издание для развивающего обучения
Дамытушы оқыту әдістемесін басып шығару

Для старшего дошкольного возраста
мектепке дейінгі ересек балаларға арналған

ЛОМОНОСОВСКАЯ ШКОЛА

Пятак Светлана Викторовна

**УЧИМ ЗВУКИ И БУКВЫ
для детей 4–5 лет**
(орыс тілінде)

Ответственный редактор *В. Ермолаева*
Младший редактор *К. Циркунова*
Технический редактор *Л. Зотова*
Компьютерная верстка *О. Шувалова*

Методист серии *С. В. Пятак*

Дизайн обложки *Е. Брынчик*

Иллюстрация на обложке *В. Тимофеевой*

Иллюстрации *М. Герасимова, П. Северцова*

В оформлении обложки использованы иллюстрации:
© Tanya K, GraphicsRF.com, Tomacco / Shutterstock.com.
Используется по лицензии от Shutterstock.com.

Дата изготовления / Подписано в печать 14.07.2022.
Формат 84x108¹/₁₆. Гарнитура «Pragmatica».
Печать офсетная. Бумага офсетная. Усл. печ. л. 3,36.
Тираж экз. Заказ



book 24.ru

Официальный
интернет-магазин
издательской группы
"ЭКСМО-АСТ"

Страна происхождения: Российская Федерация
Шығарылған елі: Ресей Федерациясы

Соответствует техническому регламенту ТР ТС 007/2011
КО ТР 007/2011 техникалық регламентіне сәйкес келеді

ООО «Издательство «Эксмо»

123308, Россия, город Москва, улица Зорге, дом 1, строение 1,
этаж 20, каб. 2013. Тел.: 8 (495) 411-68-86.

Home page: www.eksmo.ru E-mail: info@eksmo.ru

Өндіруші: «ЭКСМО» АҚБ Баспасы,

123308, Ресей, қала Мәскеу, Зорге көшесі, 1 үй, 1 ғимарат,
20 қабат, офис 2013 ж. Тел.: 8 (495) 411-68-86.

Home page: www.eksmo.ru E-mail: info@eksmo.ru

Тауар белгісі: «Эксмо»

Интернет-магазин : www.book24.ru

Интернет-магазин : www.book24.kz

Интернет-дукен : www.book24.kz

Импортер в Республику Казахстан ТОО «РДЦ-Алматы».

Қазақстан Республикасындағы импорттаушы «РДЦ-Алматы» ЖШС.

Дистрибутор и представитель по приему претензий на продукцию,

в Республике Казахстан: ТОО «РДЦ-Алматы»

Қазақстан Республикасында дистрибутор және өнім бойынша арыз-талаптар-

ды қабылдаушының өкілі «РДЦ-Алматы» ЖШС,

Алматы қ., Домбровский көш., 3«а», литер Б, офис 1.

Тел.: 8 (727) 251-59-90/91/92; E-mail: RDC-Almaty@eksmo.kz

Өнімнің жарамдылық мерзімі шектелмеген.

Сертификация туралы ақпарат сайтта: www.eksmo.ru/certification

Сведения о подтверждении соответствия издания согласно

законодательству РФ о техническом регулировании можно получить

на сайте Издательства «Эксмо» www.eksmo.ru/certification

Өндірген мемлекет: Ресей. Сертификация қарастырылған



ISBN 978-5-04-166248-6

© Пятак С.В., 2011

© Оформление. ООО «Издательство «Эксмо», 2022

Уважаемые взрослые!

Пособие предназначено для детей, не знающих буквы или знающих лишь некоторые из них. Когда вы знакомите ребёнка с буквой, произносите не её название, а тот звук, который эта буква обозначает. Показывая ребёнку буквы, чётко произносите звуки. Например: говорите не [ЭЛ], а [Л]. Звук старайтесь тянуть как можно дольше. Для того чтобы обучение было успешным, при работе с пособием соблюдайте следующие правила:

1. Показывая ребёнку букву, произносите соответствующий звук.
2. Используйте при работе карандаши (цветные и простой), желательны мягкие. Ребёнку легче будет писать и раскрашивать.
3. Пишет и рисует в пособии только ребёнок, это его тетрадь.
4. Не проводите за один раз больше одного занятия.
5. Занимайтесь с ребёнком не реже, чем через день.
6. Помните, что занятия не должны утомлять ребёнка и рассчитаны на 20—25 минут.

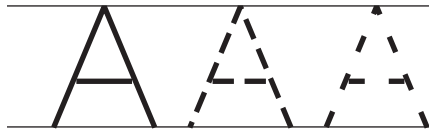
Скажите ребёнку о том, что мы произносим звук, который при письме превращается в букву. Научите ребёнка связывать две буквы в один слог. Чтобы ребёнку было легче запомнить слоги, пойте их как песенку (подойдёт любой мотив). Слоги в занятиях расположены по принципу деления звуков на твёрдые и мягкие, например, БО-БА-БУ-БЫ-БЭ произносятся твёрдо, а БЕ-БЯ-БЮ-БИ-БЁ — мягко. Попросите ребёнка сравнить эти две песенки. Можно сказать, что первая песенка большого бегемота, а вторая — маленького бегемотика. И вы увидите, как легко ваш ребёнок начнёт отличать слоги с твёрдыми согласными от слогов с мягкими согласными.

Желаем успехов вам и вашему малышу!

ЗАНЯТИЕ 1



1 Напиши букву.




2 Произнеси звуки.

А А А ОА ОА

3 Найди и подчеркни букву «А» в словах.

АИСТ АЙБОЛИТ АРБУЗ АСТРА
АНАНАС АБАЖУР АЗБУКА АБРИКОС

4 Рассмотрите предметы. Произнеси вслух их названия. Где слышится звук [а]: в начале, в середине, в конце?



5 Напиши букву.



6 Произнеси звук.

о о о

7 Найди и подчеркни букву «О» в словах.

ОЛЕНЬ ОБЛАКО ОГУРЕЦ
ОСА ОДУВАНЧИК ОЧКИ
ОЗЕРО ОБЕЗЬЯНА

8 Преврати овалы во что-нибудь интересное.

