


А. В. Елисева, И. Ю. Никитенко



Всё, что должны
уметь малыши
от 4 до 7 лет



ИЗДАТЕЛЬСТВО
АСТ



УДК 372.3/.4
ББК 74.102
Е51

Серия «Всё, что нужно знать малышам» основана в 2015 году

Елисеева, Антонина Валерьевна.

Е51 **Всё, что должен уметь малыш от 4 до 7 лет / А. В. Елисеева, И. Ю. Никитенко. — Москва : Издательство АСТ, 2016. — 160 с. : ил. — (Всё, что нужно знать малышам).**

ISBN 978-5-17-096849-7.

Если вашему малышу от 4 до 7 лет и вы хотите самостоятельно подготовить его к школе, советуем взять в помощники книгу «Всё, что должен уметь малыш от 4 до 7 лет». В ней вы найдёте рекомендации, которые помогут развить у вашего ребёнка различные умения и навыки. Выполняя предложенные упражнения, ваш малыш разовьётся не только физически, но и эстетически. Занимательные задания, полезные советы и подсказки, а также весёлые стишки, рифмованные считалочки и подвижные игры подобраны тематически так, что ребёнок без труда освоит всё, что должен уметь делать в этом возрасте. А грамотная подача материала, крупный шрифт, яркие, красивые иллюстрации помогут вам эффективно заниматься с маленьким непоседой и максимально подготовить его к такому важному событию в его жизни — учёбе в школе.

Успехов вам и вашему малышу!

Для дошкольного возраста.

УДК 372.3/.4
ББК 74.102

ISBN 978-5-17-096849-7

© Оформление, обложка, иллюстрации
ООО «Интеджер», 2016.

Дизайн обложки Резько И. В.

© ООО «Издательство АСТ», 2016

© В оформлении использованы материалы,
предоставленные Фотобанком Shutterstock, Inc.,
Shutterstock.com, 2016

© В оформлении использованы материалы,
предоставленные Фотобанком Dreamstime, Inc.,
Dreamstime.com, 2016

© В оформлении использованы материалы,
предоставленные Фотобанком Fotolia, Inc.,
Fotolia.com, 2016

ОГЛАВЛЕНИЕ

Я умею сравнивать, считать и размышлять

Считаем до десяти	4
Раскрашиваем по цифрам	8
Различаем геометрические фигуры	10
Больше, меньше, равно	12
Решаем примеры и раскрашиваем	14
Решаем задачи по картинкам	16
<i>Контрольные задания</i>	18

Я умею писать, читать и рассуждать

Готовим руку к письму	22
Пишем элементы букв и цифр	32
Пишем буквы	36
Пишем цифры	38
Учим алфавит	40
Выделяем звуки	42
Называем предметы	44
Отвечаем на вопросы	46
Задаём свои вопросы	48
Используем в речи предлоги	50
Пересказываем и сочиняем	54
Читаем сказку с картинками	56
<i>Контрольные задания</i>	60

Я умею рисовать, лепить и мастерить

Рисуем в разных техниках	64
Лепим из пластилина и глины	80
Делаем аппликации и конструируем	90
<i>Контрольные задания</i>	104

Я умею и могу

Играем и веселимся	108
Играем с мячом	122
Играем в воде	124
Играем дома и на улице	126
Закрепляем навыки игры с мячом	138
Играем в более сложные игры	142
Участвуем в эстафетах	148
Держим равновесие и лазаем	150
Показываем тени	152
<i>Контрольные задания</i>	154

СЧИТАЕМ ДО ДЕСЯТИ

Рассмотри картинки. Посчитай вслух до десяти.



3

Я умею сравнивать, считать и размышлять



Ребёнок в возрасте от четырёх до пяти лет должен уметь считать до десяти и знать написание этих чисел.

СЧИТАЕМ ДО ДЕСЯТИ

Рассмотри картинки на этой странице. Посчитай, сколько предметов нарисовано в каждом ряду и впиши соответствующее число в пустой прямоугольник.






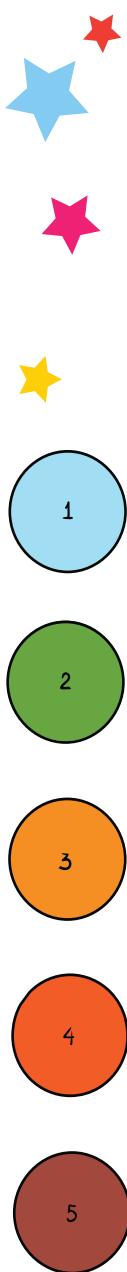

Внимательно посмотри на картинки. Посчитай, сколько лягушек и сколько уточек нарисовано в каждом ряду. Возьми карандаш и закрась столько же кружочков слева.


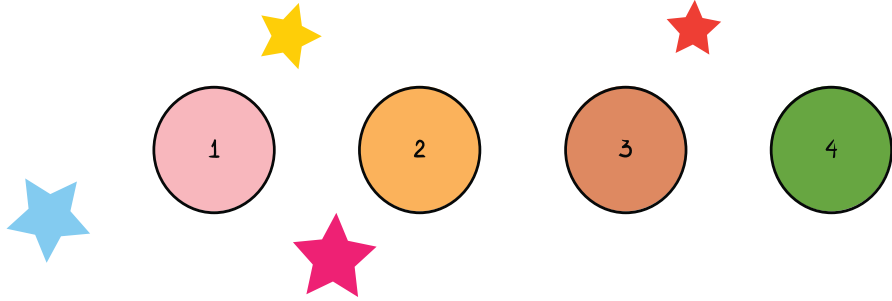



Ребёнок пяти-шести лет должен уметь считать количество предметов в группе.

РАСКРАШИВАЕМ ПО ЦИФРАМ

Посмотри на цветные картинки. Теперь обрати внимание на рисунки, на которых нанесены разные цифры. Каждой цифре соответствует определённый цвет, который ты видишь в кружочках. Раскрась картинки карандашами предложенных цветов.






Ребёнок в возрасте пяти-шести лет должен знать цифры до десяти, а также находить определённые цифры среди множества других.

РАЗЛИЧАЕМ ГЕОМЕТРИЧЕСКИЕ ФИГУРЫ

Посмотри на картинки в рамочке. Что это? Правильно, геометрические фигуры. Назови их. Посчитай, сколько всего геометрических фигур нарисовано в рамке? Назови их цвета.



А теперь внимательно посмотри на картинку внизу страницы. Дети удерживают листик с нарисованными фигурами. Назови их. Определи, на какие геометрические фигуры похожи окружающие детей предметы.








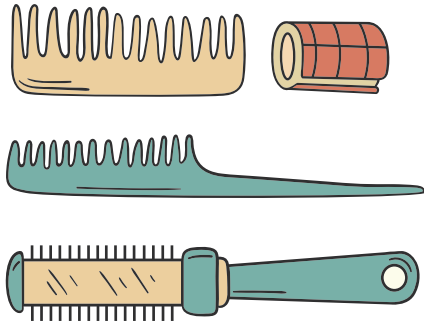


Посмотри внимательно на картинки и определи, из каких геометрических фигур состоят изображённые предметы.



Ребёнок в возрасте от четырёх до шести лет должен уметь различать геометрические фигуры, называть их, определять, на какие фигуры похожи различные предметы.

БОЛЬШЕ, МЕНЬШЕ, РАВНО

Рассмотри картинки. Слева и справа нарисованы различные предметы, а в центре — пустые поля. Расставь математические знаки: = (равно), < (меньше) или > (больше). Для этого сначала посчитай, сколько предметов в левом квадрате, затем — сколько в правом, а потом поставь соответствующий знак.



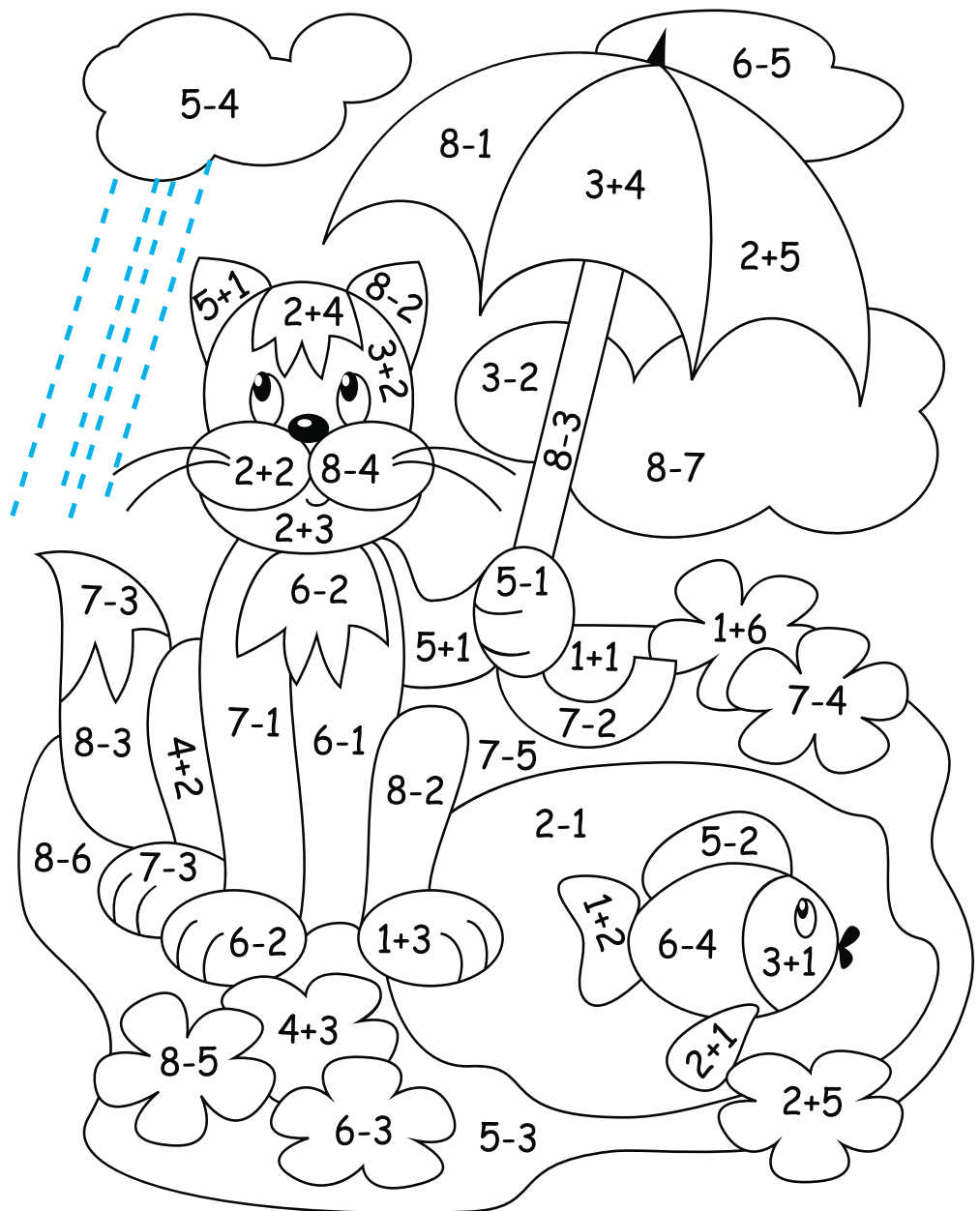


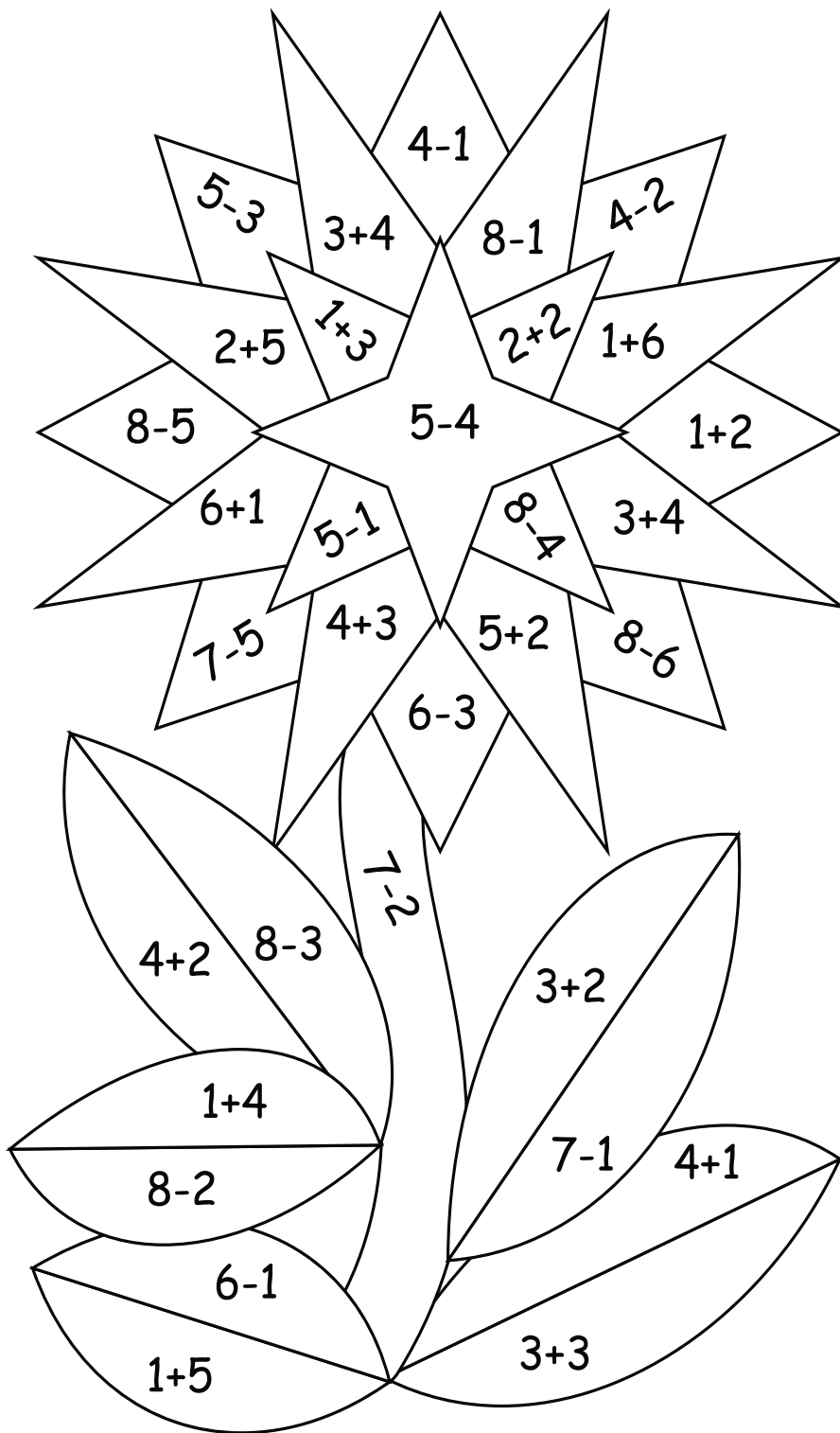
Ребёнок в возрасте от пяти до шести лет должен знать понятия «больше», «меньше», «равно» и уметь соотносить и сравнивать количество предметов в группе.

РЕШАЕМ ПРИМЕРЫ И РАСКРАШИВАЕМ

Посмотри на картинки на этих страничках. Что на них нарисовано? Ещё не знаешь, тогда быстрее бери карандаши и раскрашивай! Но для начала реши все примеры, а ответ на каждый из них станет подсказкой при выборе цвета для раскрашивания элементов картинок.

-  1
-  2
-  3
-  4
-  5
-  6
-  7





Ребёнок в возрасте от пяти до шести лет должен уметь решать элементарные примеры в пределах десяти на вычитание и сложение. Чтобы малышу было легче, сначала выучите с ним состав каждого числа.