

О. В. Узорова

# СКОРО В ШКОЛУ:


РАЗВИВАЕМ  
МАТЕМАТИЧЕСКИЕ  
СПОСОБНОСТИ



Издательство АСТ  
Москва  
2024

# ЦВЕТ

1. Раскрась и соедини предметы одного цвета по парам.



2. Раскрась палитру и тюбики в нужные цвета.



3. Раскрась птичек в разные цвета так, чтобы цвета не повторялись.  
Раскрась шарики в нужные цвета.

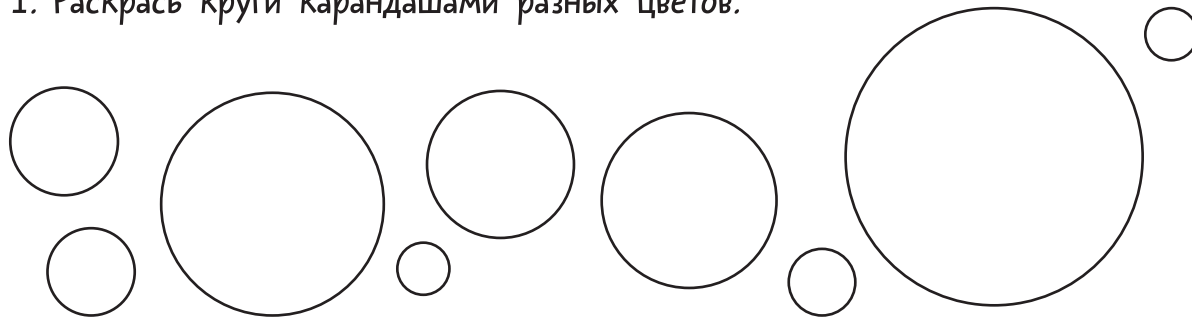





# КРУГ




1. Раскрась круги карандашами разных цветов.



2. Преврати круги в часы, подсолнух и солнце.



3. Обведи детали круглой формы и раскрась картинку.

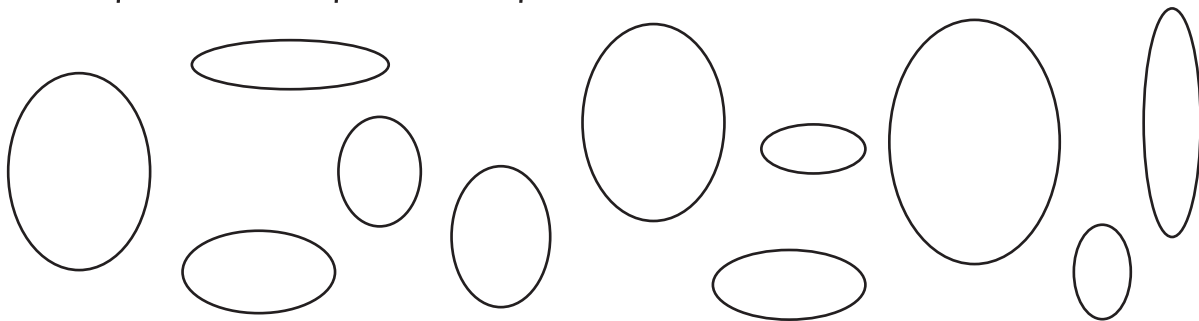




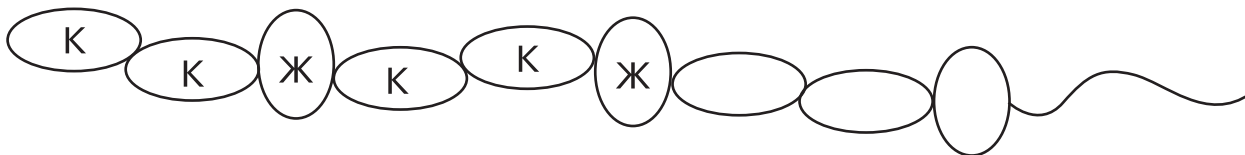
# ОВАЛ



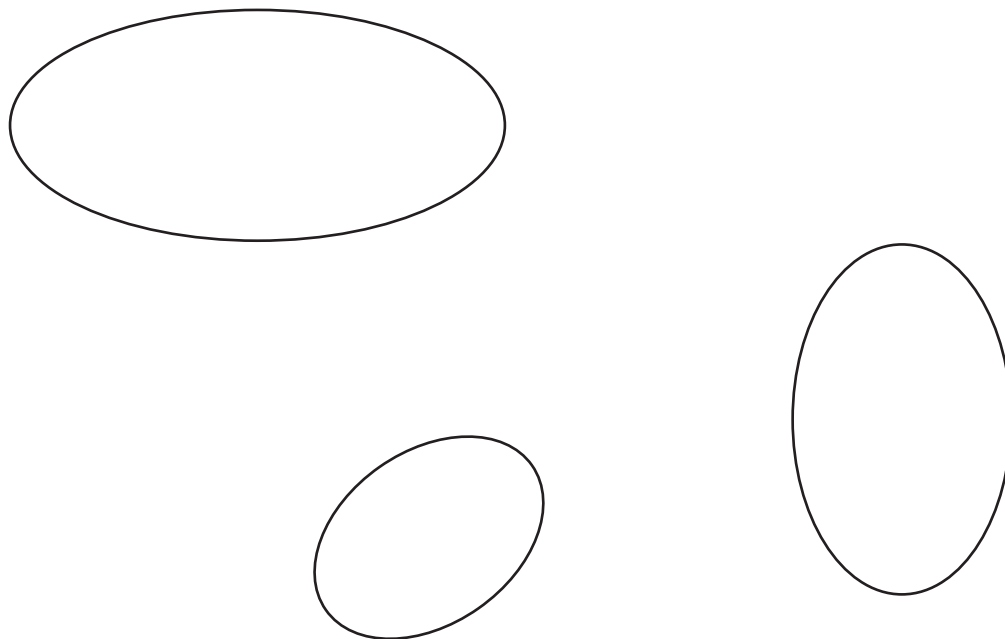
1. Раскрась овалы карандашами разных цветов.



2. У Вики порвались бусы. Бусинки рассыпались. Помоги нанизать бусы: раскрась бусинки, не нарушая закономерность. Каждый цвет обозначен буквой: К — красный, Ж — жёлтый.



3. Преврати овалы в конфетку, божью коровку и грибок.

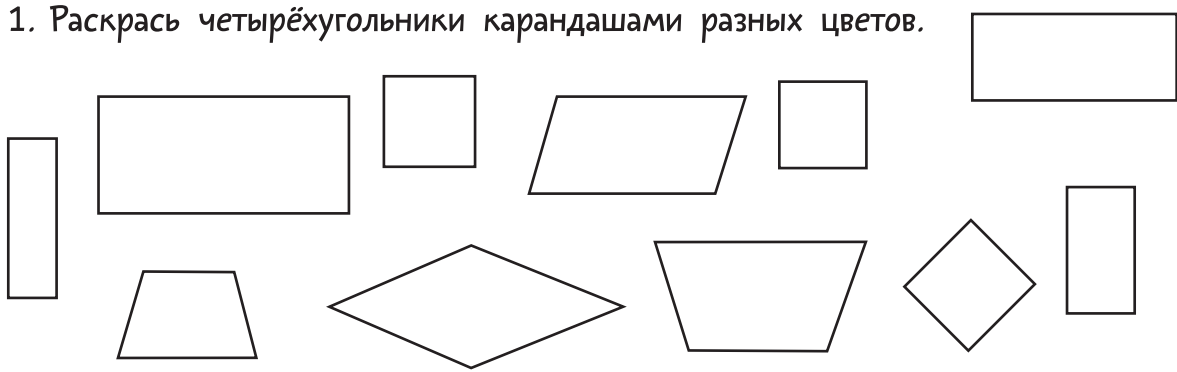




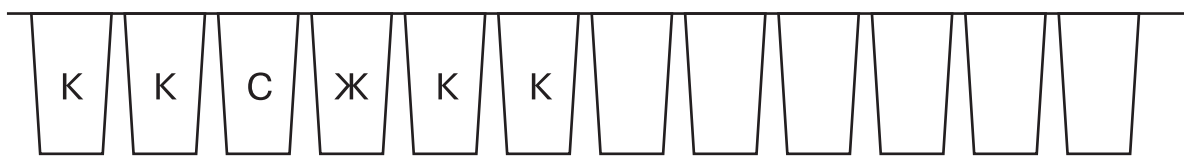
# ЧЕТЫРЁХУГОЛЬНИК



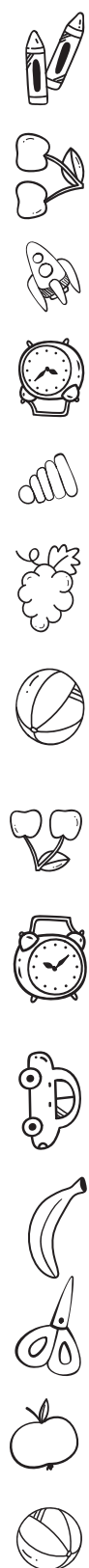

1. Раскрась четырёхугольники карандашами разных цветов.



2. Собери флажки на верёвочку. Раскрась флажки, не нарушая закономерность. Каждый цвет обозначен буквой: К — красный, С — синий, Ж — жёлтый.



3. Преврати четырёхугольники в кубик, телевизор, многоэтажный дом.

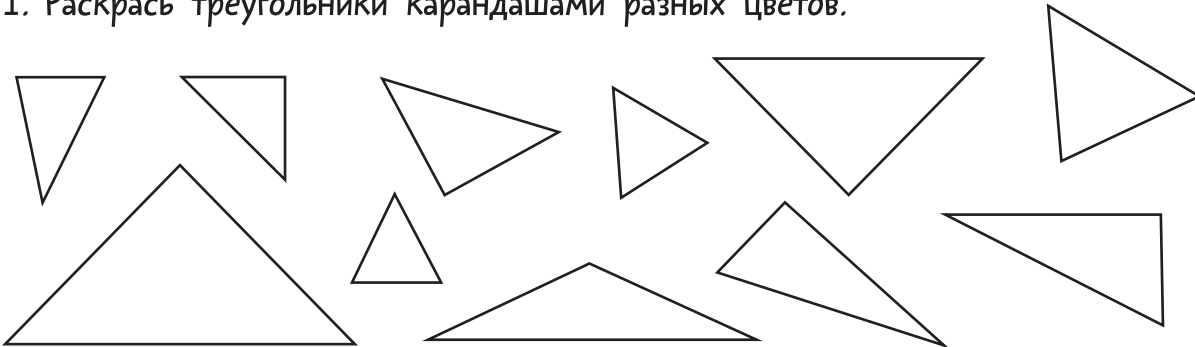




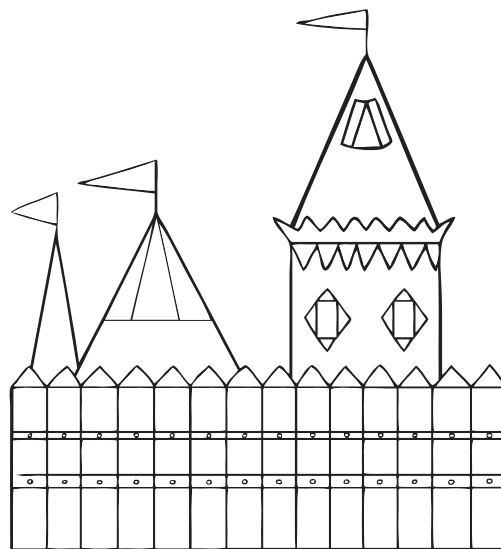
# ТРЕУГОЛЬНИК



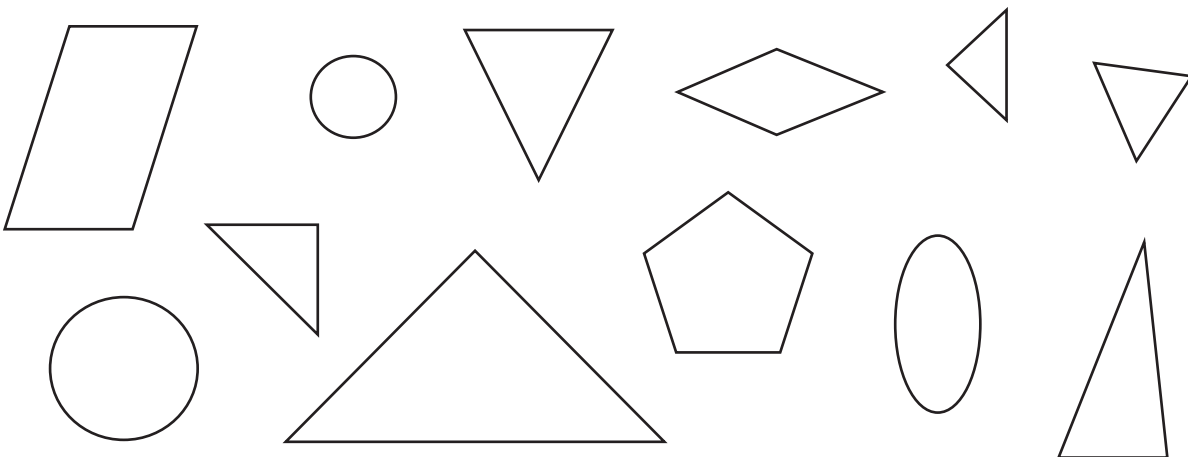
1. Раскрась треугольники карандашами разных цветов.



2. Раскрась карандашами разных цветов треугольники. Нарисуй любую картинку, где есть треугольники.



3. Раскрась все треугольники.







# ФОРМА



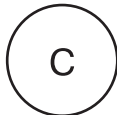
1. Раскрась треугольники в синий цвет, квадраты — в зелёный, прямоугольники — в коричневый, круги — в розовый, овалы — в жёлтый.



2. Преврати четырёхугольник в картину, круг — в теннисную ракетку, треугольник — в дорожный знак, а овал — в барабан.



3. Нарисуй рядом фигуру, изменив только её цвет. Каждый цвет обозначен буквой: Ж — жёлтый, С — синий, Р — розовый, К — красный, Г — голубой.





# МНОГО, ОДИН

1. Перечисли и раскрась предметы, которых на рисунке по одному.  
 А каких предметов много? Придумай к картинке вопросы, на которые можно ответить «одна», «одно», «много».

