

О. А. Новиковская



Обучающие



ПРОПИСИ

для самых маленьких



Издательство АСТ
Москва
2021

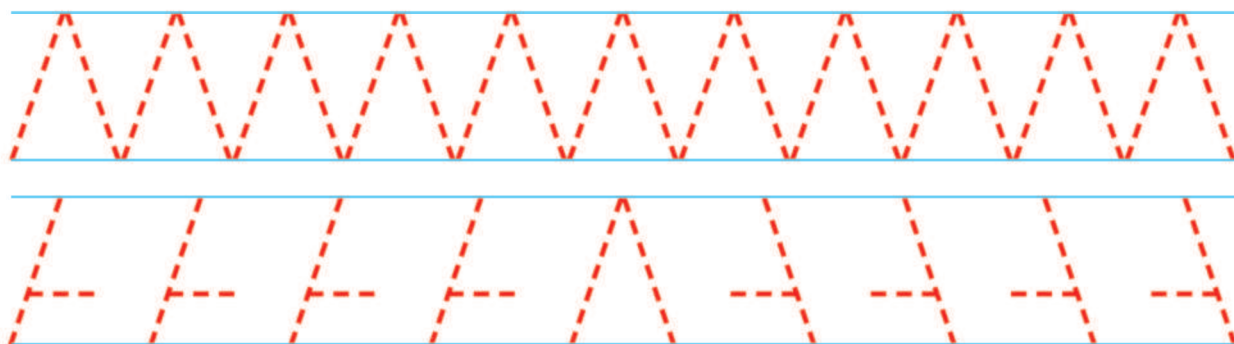
А

- Звуки мы произносим и слышим. Буквы мы видим, читаем и пишем. Звуки, которые можно петь, называются гласными. Буквы, обозначающие гласные звуки, мы будем выделять красным цветом. Звук [А] — гласный. Открой широко рот и пропой: «А-а-а!».


- Покажи только те картинки, названия которых начинаются со звука [А].




- Проведи линии. Обведи элементы буквы А.



- Впиши в пустые клеточки букву **А**. Какие слова у тебя получились? Сколько букв **А** в каждом из этих слов?



Н Н С



Р Б У З

- Отгадай слова и впиши «потерявшиеся» буквы: первое слово заканчивается на ту же букву, с которой начинается второе слово. Есть ли ещё буквы **А** в этих словах?




Л У Н Р Ф А



Л И С С Т Р А



- Обводя буквы **А**, напевай их.



У

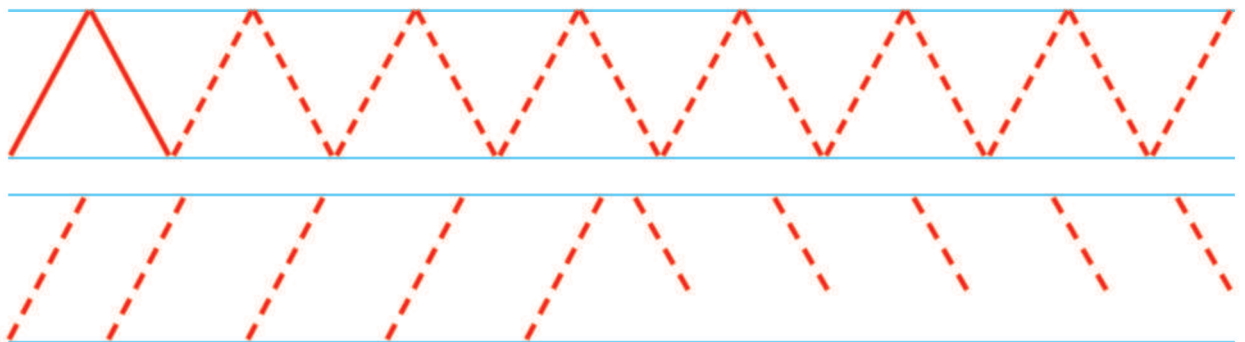
- Звук [У] — гласный, так как его можно петь. Вытяни губы трубочкой и пропой: «У-у-у!». Гласные в нашей книге мы обозначаем красным цветом.

- Повтори скороговорку.
*Уля шарик надула,
Шарик Уля надула.*

- Покажи только те картинки, названия которых начинаются со звука [У].



- Проведи линии. Обведи элементы буквы У.



- Впиши в пустые клеточки букву **У**. Какие слова у тебя получились? Сколько букв **У** в каждом из этих слов?



Ж



Ш И



Х А

- Отгадай слова и впиши «потерявшиеся» буквы: первое слово заканчивается на ту же букву, с которой начинается второе слово. Есть ли ещё буквы **У** в этих словах?



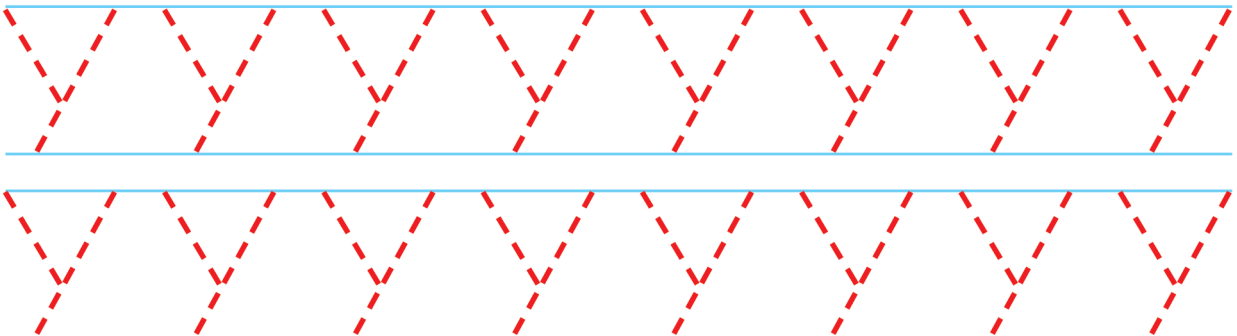
К А К А Д Д О Д



К Е Н Г У Р Л Е Й



- Обводя буквы **У**, напевай их.





• Звук [О] — гласный, так как его можно петь. Вытяни губы воронкой и пропой: «О-о-о!»

• Повтори скороговорку.

Оля поле полет.

Поле Оля полет.

• Покажи только те картинки, названия которых начинаются со звука [О].



• Проведи линии. Обведи элементы буквы О.

