



Н. В. Володина, С. В. Пятак

ПРОПИСИ

для детей 6–7 лет



#эксмодетство

Москва

2022

УДК 373.2
ББК 74.102
В68

Все права защищены. Книга или любая ее часть не может быть скопирована, воспроизведена в электронной или механической форме, в виде фотокопии, записи в память ЭВМ, репродукции или каким-либо иным способом, а также использована в любой информационной системе без получения разрешения от издателя. Копирование, воспроизведение и иное использование книги или ее части без согласия издателя является незаконным и влечет уголовную, административную и гражданскую ответственность.

Володина, Наталия Владимировна.

В68 Прописи : для детей 6–7 лет / Н. В. Володина, С. В. Пятак. — Москва : Эксмо, 2022. — 32 с. : ил. — (Ломоносовская школа).

Предлагаемое пособие поможет родителям подготовить ребёнка к обучению в 1-м классе.

Выполняя задания, дошкольник познакомится с элементами букв, научится писать письменные буквы и читать слова, написанные письменными буквами.

Книга адресована заботливым родителям, творчески работающим педагогам для наиболее эффективной подготовки детей к школе.

УДК 373.2
ББК 74.102

Издание для развивающего обучения
Дамытушы оқыту әдістемесін басып шығару

Для старшего дошкольного возраста
мектепке дейінгі ересек балаларға арналған

ЛОМОНОСОВСКАЯ ШКОЛА

Володина Наталия Владимировна
Пятак Светлана Викторовна

ПРОПИСИ
для детей 6–7 лет
(орыс тілінде)

Ответственный редактор *В. Ермолаева*

Младший редактор *К. Циркунова*

Технический редактор *Л. Зотова*

Компьютерная верстка *О. Шувалова*

Методист серии *С. В. Пятак*

Дизайн обложки *Е. Брынчик*

Иллюстрация на обложке *В. Тимофеевой*

Иллюстрации *М. Герасимова*

В оформлении обложки использованы иллюстрации:

© Tanya K, Dreamcreation.

BNP Design Studio/ Shutterstock.com.

Используется по лицензии от Shutterstock.com.

Дата изготовления / Подписано в печать 19.07.2022.

Формат 84x108^{1/16}. Гарнитура «Pragmatica».

Печать офсетная. Бумага офсетная. Усл. печ. л. 3,36.

Тираж экз. Заказ

Страна происхождения: Российская Федерация
Шығарылған елі: Ресей Федерациясы

Соответствует техническому регламенту ТР ТС 007/2011
КО ТР 007/2011 техникалық регламентіне сәйкес келеді

ООО «Издательство «Эксмо»

123308, Россия, город Москва, улица Зорге, дом 1, строение 1,
этаж 20, каб. 2013. Тел.: 8 (495) 411-68-86.

Home page: www.eksmo.ru E-mail: info@eksmo.ru

Әндіруші: «ЭКМО» АҚБ Баспасы,

123308, Ресей, қала Мәскеу, Зорге көшесі, 1 үй, 1 ғимарат,
20 қабат, офис 2013 ж. Тел.: 8 (495) 411-68-86.

Home page: www.eksmo.ru E-mail: info@eksmo.ru

Тауар белгісі: «Эксмо»

Интернет-магазин : www.book24.ru

Интернет-магазин : www.book24.kz

Интернет-дуken : www.book24.kz

Импортер в Республику Казахстан ТОО «РДЦ-Алматы».

Қазақстан Республикасындағы импорттаушы «РДЦ-Алматы» ЖШС.

Дистрибутор и представитель по приему претензий на продукцию,
в Республике Казахстан: ТОО «РДЦ-Алматы»

Қазақстан Республикасында дистрибутор және өнім бойынша арыз-талаптар

ды қабылдаушының өкілі «РДЦ-Алматы» ЖШС,

Алматы қ., Домбровский көш., 3«а», литер Б, офис 1.

Тел.: 8 (727) 251-59-90/91/92; E-mail: RDC-Almaty@eksmo.kz

Өнімнің жарамдылық мерзімі шектелмеген.

Сертификация туралы ақпарат сайтта: www.eksmo.ru/certification

Сведения о подтверждении соответствия издания согласно
законодательству РФ о техническом регулировании можно получить
на сайте Издательства «Эксмо» www.eksmo.ru/certification

Өндірген мемлекет: Ресей. Сертификация қарастырылған

book 24.ru

Официальный
интернет-магазин
издательской группы
«ЭКМО-АСТ»



ЧИТАЙ·ГОРОД

ISBN 978-5-04-166284-4



© Володина Н.В., Пятак С.В., 2011

© Оформление. ООО «Издательство «Эксмо», 2022

Уважаемые родители!

Наше пособие поможет вам подготовить ребёнка к обучению в 1-м классе, так как графические упражнения максимально приближены к школьным. Выполняя задания, ребёнок познакомится со строкой, с элементами письменных букв, научится писать письменные буквы, читать слова, написанные письменными буквами.

Прежде чем учить ребёнка написанию буквы, обратите внимание на её форму, т. е. выделите в ней составляющие элементы. Следующий шаг — объяснение того, как выполняется движение при написании элементов. Оно должно состоять из двух этапов:

1. Подробное словесное описание последовательности движения руки. При этом необходимо показать образец начертания буквы. Выделите точку, от которой начинается движение. Объясняйте подробно: начинаю... веду... довожу до... и так далее.

2. Повторное написание буквы с кратким пояснением выполняемых движений.

Затем ребёнок берёт карандаш и делает соответствующие движения в воздухе. После этого элементы букв и буквы прописываются в тетради. Не требуйте от ребёнка писать быстрее, чем он может, так как увеличение скорости письма не будет способствовать формированию навыка, а, наоборот, затормозит его.

Правильно организуйте рабочее место дошкольника. Стол и стул должны соответствовать росту ребёнка, свет падать с левой стороны. Следите за тем, чтобы ребёнок пользовался только карандашами, сидел ровно, не наклоняя голову очень низко, $\frac{2}{3}$ руки до локтя лежали на столе. Время занятия не должно превышать 25 минут. Из них 15 минут отводится на выполнение графических упражнений, 5 минут на физкультминутки и 5 минут на пальчиковые игры и гимнастику.

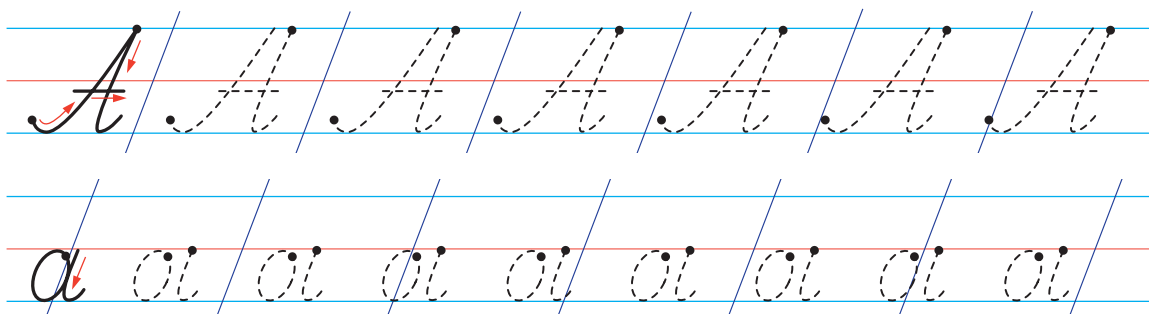
Хорошо выполнять следующие упражнения: перекатывать шарики на ладонях и карандаш между ладонями. Можно заменить шарики грецкими орехами. Это оказывает оздоравливающий и тонизирующий эффект. Регулярные упражнения улучшают память, умственные способности ребёнка, устраняют эмоциональное напряжение, развивают координацию движений, силу и ловкость рук, поддерживают жизненный тонус.

Желаем успехов вам и вашему ребёнку!


ЗАНЯТИЕ 1



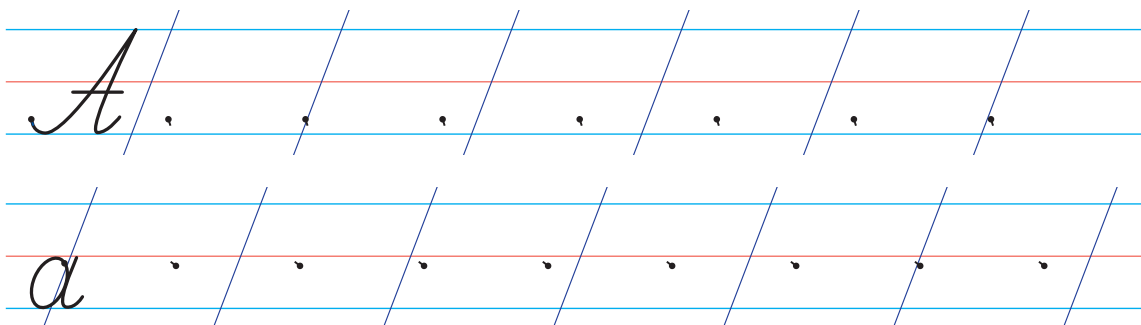
- 1 Посмотри, из каких частей состоит буква «А» («а»). Обведи по пунктирным линиям каждый элемент. Обращай внимание на точку — начало письма и стрелки — указатели направления движения руки.



- 2 Обведи по пунктиру букву «А» («а»). Следи за направлением движения руки.



3 Допиши букву «А» («а») до конца строки самостоятельно.



4 Найди в словах букву «А» («а»). Подчеркни её красным карандашом. Попробуй прочитать слова.



5 Какие буквы написаны правильно? Обведи их в кружок красным карандашом.

