

Полный курс обучения письму



Издательство АСТ
Москва
2024

УДК 327.3/.4
ББК 74.102
П49

П49 **Полный** курс обучения письму / сост. В. Г. Дмитриева. — Москва: Издательство АСТ, 2024. — 78,[2] с.: ил. — (Большие прописи).

ISBN 978-5-17-134822-9.

«Полный курс обучения письму» — пособие для подготовки руки к письму и отработки графических навыков. Дошкольники познакомятся с азбукой и научатся писать письменные буквы, потренируются аккуратно обводить элементы букв, буквы, слоги и слова, смогут умело обращаться с ручкой и карандашом.

Для дошкольного возраста.

УДК 327.3/.4
ББК 74.102



ISBN 978-5-17-134822-9

© В.Г. Дмитриева, составление, 2020
© О.Р. Серебрякова, иллюстрации, 2010
© ООО «Издательство АСТ», 2024

Уважаемые родители!

«Полный курс обучения письму» — отличный тренажёр для будущих первоклассников. Задания, собранные в обучающих прописях, формируют графические навыки, развивают мелкую моторику и координацию движений руки, зрительное восприятие, мышление, внимание, память.

Ребёнок знакомится с алфавитом, учится правильно держать ручку и карандаш, аккуратно обводить письменные буквы и их элементы. Выполняя упражнения по чистописанию, дошкольник учится правильно писать буквы, соблюдая их размер, наклон, расположение на строке, обводит каждый элемент, стараясь, чтобы получилось так же правильно и красиво, как на образцах.


Такие задания — отличная подготовка руки малыша к безотрывному письму. Научившись писать буквы от А до Я, ребёнок тренируется обводить слоги с каждой буквой алфавита, обводит в словах нужные буквы — приобретает навыки, необходимые для обучения в школе, будет увереннее чувствовать себя на уроках и добьётся прекрасных результатов.

Очень важно обращать внимание ребёнка, как правильно сидеть за письменным столом во время выполнения упражнений. Проводите первые развивающие уроки в доброжелательной атмосфере: поощряйте ребёнка, подбадривайте его добрым словом, радуйтесь каждому его успеху, тогда и он будет работать старательно и аккуратно.

Желаем успехов!

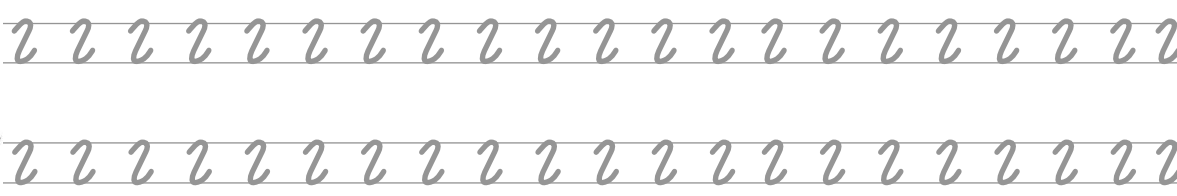



Развиваем графические навыки

- Обведи и продолжи по образцу.






Развиваем графические навыки

- Обведи и продолжи по образцу.



Развиваем графические навыки

- Обведи и продолжи по образцу.



Развиваем графические навыки

- Обведи и продолжи по образцу.



0 0 0 0 0 0 0 0 0 0 0 0 0 0 0 0

0 0 0 0 0 0 0 0 0 0 0 0 0 0 0 0

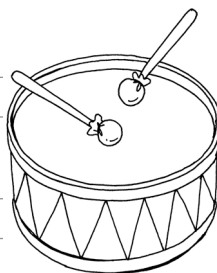
0 0 0 0 0

0 0 0 0 0 0 0 0 0 0 0 0 0 0 0 0 0 0

0 0 0 0 0 0 0 0 0 0 0 0 0 0 0 0 0 0

0 0 0 0 0 0 0

0 0 0 0 0 0 0



у у у у у у у у у у у у у у у у

у у у у у у у у у у у у у у у у

у у у у

у у у у

р р р р р р р р р р р р р р р р р р

р р р р р р р р р р р р р р р р р р

р р р р р р



Развиваем графические навыки

- Обведи и продолжи по образцу.

