

**Лазарь, Елена.**

Л17      Полный годовой курс занятий : для детей 5—6 лет / Е. Лазарь, О. Мельниченко. — Москва : Эксмо, 2023. — 224 с. : ил. — (Полный годовой курс занятий).

ISBN 978-5-04-178674-8

Основная цель пособия — гармоничное развитие детей. Книга будет верным помощником родителей в обучении ребенка в течение длительного времени. Теперь не нужно покупать множество развивающих и обучающих пособий. Всё, что необходимо для развития малыша, — в одной книге!

Выполняя несложные, увлекательные, игровые задания с красочными иллюстрациями, ребенок быстро научится писать печатные буквы и цифры, сравнивать предметы по количеству, складывать и вычитать, запомнит английский алфавит и первые иностранные слова, сможет развить когнитивные функции, освоит технику рисования и сам проведет увлекательные опыты. Книга состоит из 10 разделов и заканчивается проверочными заданиями. В конце каждого занятия дошкольник должен оценить свою работу — раскрасить солнышко, если справился с заданием, и половину солнышка, если допустил ошибки или попросил помощи взрослого. Это позволяет развивать у ребенка ответственность и самостоятельность.

Адресовано старшим дошкольникам, их родителям и воспитателям и может использоваться как для домашних занятий, так и в ДОУ.

**УДК 373.2  
ББК 74.102**

Все права защищены. Книга или любая ее часть не может быть скопирована, воспроизведена в электронной или механической форме, в виде фотокопии, записи в память ЭВМ, репродукции или каким-либо иным способом, а также использована в любой информационной системе без получения разрешения от издателя. Копирование, воспроизведение и иное использование книги или ее части без согласия издателя является незаконным и влечет уголовную, административную и гражданскую ответственность.

Издание для развивающего обучения  
Дамытушы оқыту әдістемесін басып шығару  
Для старшего дошкольного возраста  
мектепке дейінгі ересек балаларға арналған  
ПОЛНЫЙ ГОДОВОЙ КУРС ЗАНЯТИЙ

**Лазарь Елена**  
**Мельниченко Ольга**  
**ПОЛНЫЙ ГОДОВОЙ КУРС ЗАНЯТИЙ**  
**ДЛЯ ДЕТЕЙ 5—6 ЛЕТ**  
(орыс тілінде)

Ответственный редактор *В. Ермолаева*  
Дизайн обложки *Е. Брынчик*

В оформлении обложки использованы иллюстрации:  
© Golden Sikorka, Katerina Davidenko / Shutterstock.com  
Используется по лицензии от Shutterstock.com

Во внутреннем оформлении блока текста использованы иллюстрации:

©A GFX, Adiemus, Aga Es, Alina Kholopova, Alina\_chipmunk, Amalga, Amplion, AnastasiaSonne, Andrey1005, Andrii Bezvershenko, Anees\_Joya, Bannykh Alexey Vladimirovich, Bestujeva\_Sofya, Betsart, BlueRingMedia, BNP Design Studio, brgfx, Buch and Bee, Catcher\_sketcher, Colorlife, De-Frozen, Denis Cristo, eduardonunez, Eichiku, Elena Istomina, Elena Sigapova, FrimuFilms, Ganna Bassak, GraphicsRF.com, Haso, Igdeeva Alena, Iryna Dobrovynska, IrynMerry, janista, KanKhem, Kastoluza, Katerina Davidenko, Kid\_Games\_Catalog, Klara Viskova, kos911, Kosol Tantachasa, KPDMedia, Ksenya Savva, lady-luck, Larisa Strelkova, Leh, Lerha, liskus, Lyubov Tolstova, Magicleaf, mart, mentalmind, Mind Pixell, Moriz, mything, nataka, Natali Brilliantana, Natee K Jindakum, Net Vector, nikiteev\_konstantin, Nina Rys, NokHoOkNoi, NumiMuni, Oceloti, Oleon17, ollikeballoon, ONYXprj, Oxsana Chumakova, Panda Vector, passengerz, PavKon, photka, PinkPeng, ratselmeister, Reginast777, Reshetnyova Oxana, rubynurbaidi, Rvector, Sabelskaya, Sararoom Design, schwarzhana, Semiankova Inha, serg\_65, Shaliapina, stockakia, Studio\_G, svaga, SvetaArtStore, tani85fr, Tartila, Tatiana Arestova, Teguh Mujiono, TheVectorminator, Tribalium, UCALORA, Vector Tradition, Vectorfair, vectorOK, VectorShow, Victoria Sergeeva, Volha Shaukavets, Voysla, wacomka, White Space Illustrations, WinWin artlab, Yulia Tashirova, YuliaShvetsova, Yusak\_P, yusufdemirci, ZuzkaSkal./ Shutterstock.com  
Используется по лицензии от Shutterstock.com

Макет подготовлен при содействии ООО «Айдиономикс»

Соответствует техническому регламенту ТР ТС 007/2011  
КО ТР 007/2011 техникалық регламентіне сәйкес келеді

Страна происхождения: Российская Федерация  
Шығарылған елі: Ресей Федерациясы



**ООО «Издательство «Эксмо»**  
123308, Россия, город Москва, улица Зорге, дом 1, строение 1, этаж 20, каб. 2013.  
Тел.: 8 (495) 411-68-86.  
Home page: [www.eksmo.ru](http://www.eksmo.ru) E-mail: [info@eksmo.ru](mailto:info@eksmo.ru)  
Өндүрүш: «ЭКСМО» АКБ Баспасы.  
123308, Ресей, қала Мәскеу, Зорге көшесі, 1 үй, 1 ғимарат, 20 қабат, офис 2013 ж.  
Тел.: 8 (495) 411-68-86.  
Home page: [www.eksmo.ru](http://www.eksmo.ru) E-mail: [info@eksmo.ru](mailto:info@eksmo.ru)  
Тауар белгісі: «Эксмо»  
**Интернет-магазин:** [www.book24.kz](http://www.book24.kz)  
**Интернет-магазин:** [www.book24.kz](http://www.book24.kz)  
**Интернет-дуken:** [www.book24.kz](http://www.book24.kz)  
Импортер в Республику Казахстан ТОО «РДЦ-Алматы»  
Қазақстан Республикасындағы импордтаушы «РДЦ-Алматы» ЖШС.  
Дистрибутор и представитель по приему претензий на продукцию,  
в Республике Казахстан: ТОО «РДЦ-Алматы»  
Қазақстан Республикасында дистрибутор және өнім бойынша арыз-талаларды  
қабылдаушының өкілі «РДЦ-Алматы» ЖШС.  
Алматы қ., Домбровский көш., 3-а, литер Б, офис 1.  
Тел.: 8 (727) 251-59-90/91/92; E-mail: [RDC-Almaty@eksmo.kz](mailto:RDC-Almaty@eksmo.kz)  
Өнімнің жарамдылық мерзімі шектелмеген.  
Сертификация туралы ақпарат сайты: [www.eksmo.ru/certification](http://www.eksmo.ru/certification)  
Сөзденді оқуға қолдау бергендігі үшін Қазақстан Республикасының заңдарымен сәйкес келетін  
оқулықтарды жасауға қолдау бергендігі үшін Қазақстан Республикасының заңдарымен сәйкес келетін  
[www.eksmo.ru/certification](http://www.eksmo.ru/certification)  
Өндiрген мемлекет: Ресей. Сертификация қарастырылған



**eksmo.ru**

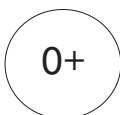
Официальный  
интернет-магазин  
издательства «Эксмо»



Хочешь стать  
автором «Эксмо»?

В электронном виде книги издательства вы можете  
купить на [www.litres.ru](http://www.litres.ru)

**ЛитРес:**  
один клик до книг



## УВАЖАЕМЫЕ РОДИТЕЛИ!

Перед вами развивающее пособие, которое поможет организовать обучающие занятия с ребёнком 5—6 лет. Благодаря этой книге ваш малыш потренирует внимание и зрительное восприятие, разовьёт память, мышление, воображение, мелкую моторику, расширит кругозор и словарный запас. Пособие составлено с учётом рекомендаций психологов и педагогов. Задания ориентированы на реальные возможности ребёнка, что способствует формированию у него адекватной самооценки и уверенности в себе.

Книга состоит из 10 разделов, которые содержат материал для развития определённых умений и навыков.

В конце каждого занятия предложите ребёнку раскрасить солнышко:



— самостоятельно справился с заданием;



— выполнил задание, допустив небольшие ошибки, или справился с ним при помощи взрослого.

В разделе **«Считаем и решаем»** приведены задания по математике. Ребёнок потренируется считать и решать простые примеры, писать цифры.

Благодаря разделу **«Печатные буквы»** дошкольник отработает графические навыки, улучшит координацию движений.

Выполняя задания в разделе **«Читаем слова и предложения»**, малыш потренируется читать слова и предложения, разовьёт фонематический слух и речевое внимание.

Занятия раздела **«Изучаем время»** помогут ребёнку сформировать представление о времени, часовом циферблате, видах часов, понятиях «сутки», «вчера», «сегодня», «завтра», «дни недели» и «месяцы».

В разделе **«Английский язык»** малыш выучит английские слова по основным темам.

Занятия раздела **«Развиваем речь»** помогут научить ребёнка красиво и грамотно говорить: правильно произносить слова, строить фразы и предложения, составлять рассказ по рисунку в соответствии с планом.

Благодаря разделу **«Развиваем внимание, память, мышление»** малыш научится классифицировать предметы по группам и объединять их по существенному признаку, выстраивать логические ряды, ориентироваться в пространстве и различать направления.

В разделе **«Учимся рисовать»** малыш научится рисовать овощи и фрукты (яблоко, грушу, тыкву, арбуз и виноград), делать их объёмными, правильно закрашивать светлые и тёмные участки предметов.

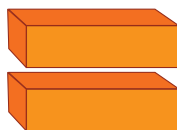

На страницах раздела **«Удивительные опыты»** ребёнок узнает, как сделать бумагу непотопляемой, а лепестки цветка — разноцветными; как заставить бумажных бабочек парить в воздухе, а стеклянные бутылки — петь; как превратить воздушный шарик в колючего ёжика.

С помощью раздела **«Готов ли я к школе?»** можно определить, насколько дошкольник готов к учебной деятельности.

Для занятий ребёнку понадобятся карандаши. Фломастеры и краски использовать нежелательно. Во время занятий активно беседуйте с малышом. Полученные знания и умения закрепляйте в повседневной жизни. Старайтесь не перегружать ребёнка, хвалите и подбадривайте его.

Желаем успехов!

# СЧИТАЕМ И РЕШАЕМ






Зачеркни в каждом ряду количество предметов, соответствующее указанному числу.

1	
2	
3	
4	
5	
6	
7	
8	
9	
10	



Сосчитай фигуры в прямоугольниках и соедини каждую группу с подходящим числом.



2

4

3

9

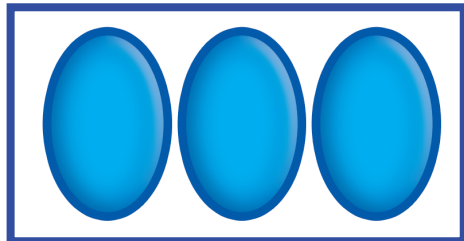


1

5

8

6

7




Покажи стрелками место каждой цифры на числовом луче. Назови числа от 1 до 10, а затем — от 10 до 1.

0



1 4 5 6 3 9 10 7 8 2



# СКЛАДЫВАЕМ



Увеличение количества называют сложением. Чтобы к числу прибавить один, надо от этого числа на числовой прямой сделать один шаг вправо.



+



=

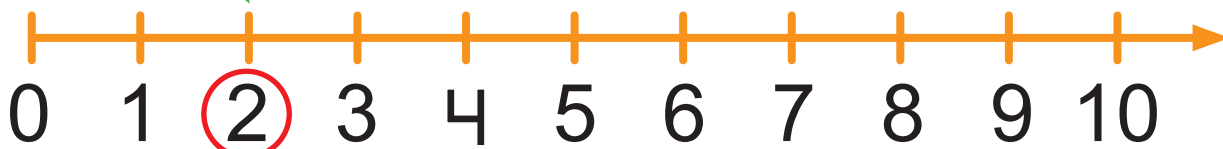


1  
БЫЛО

1  
ДОБАВИЛИ

2  
СТАЛО

+ 1



Нарисуй такое количество яблок, чтобы получилось правильное выражение.



+



=




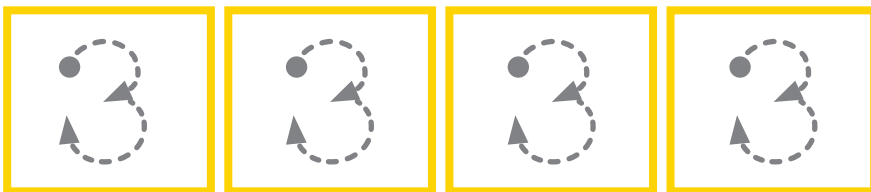


+



=



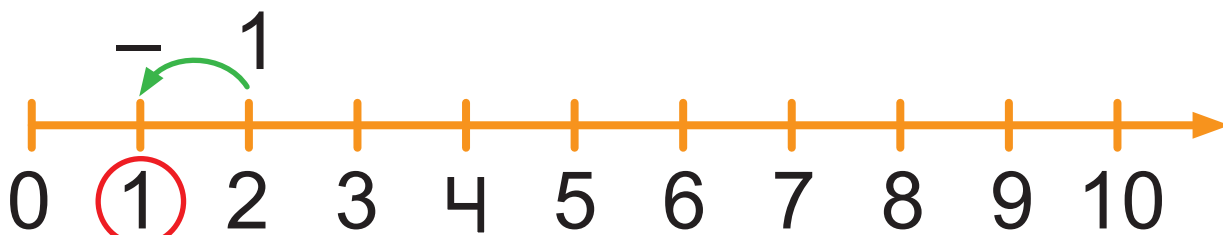
Обведи цифры по пунктиру.



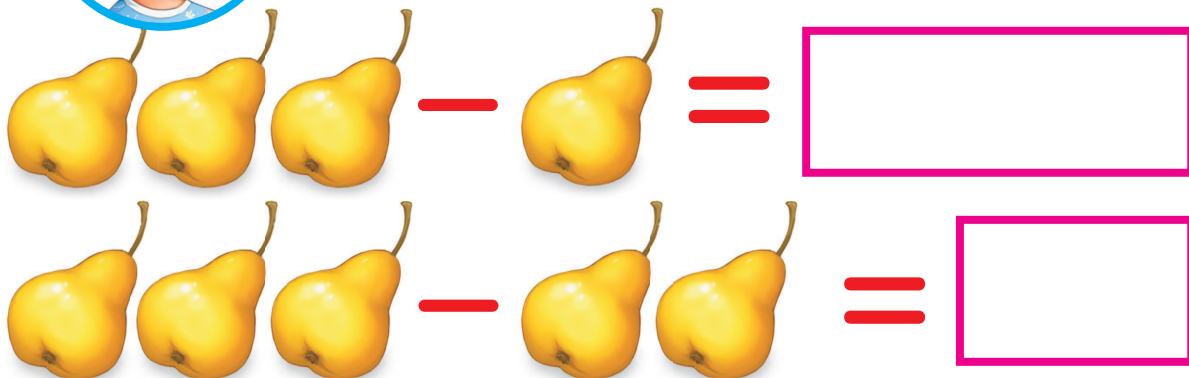
# ВЫЧИТАЕМ



Уменьшение количества называют вычитанием. Чтобы из числа вычесть один, на числовом отрезке нужно сделать один шаг влево.


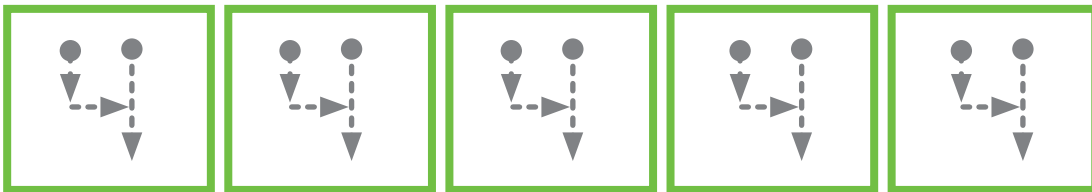
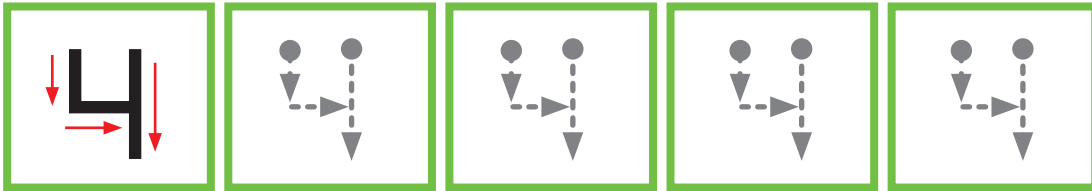


Нарисуй такое количество груш, чтобы получилось правильное выражение.





Обведи цифры по пунктиру.




# ЗНАКИ СРАВНЕНИЯ



Вместо слов «больше», «меньше», «равно» используют знаки «>», «<», «=».



3 сливы больше, чем 2 сливы





2 сливы меньше, чем 3 сливы



3 сливы равно 3 сливам


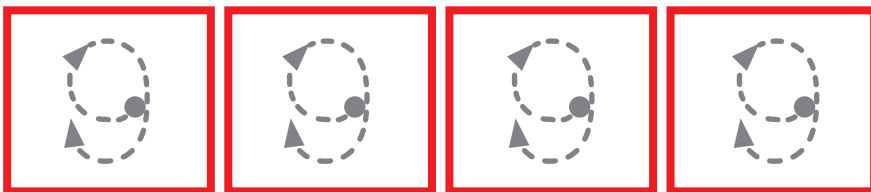





Обведи такой знак, чтобы получилось правильное выражение.







Обведи цифры по пунктиру.





Обведи подходящий знак, чтобы получилось правильное выражение.





Обведи цифры и знаки по пунктиру.

