

А. А. Логвина, Е. С. Новак


АНГЛИЙСКИЙ ЯЗЫК

ПРОКАЧАЙ СВОЙ
УРОВЕНЬ НА МАКСИМУМ

ЕГЭ

ОГЭ

ВПР



МОСКВА

СОДЕРЖАНИЕ

ВВЕДЕНИЕ	7
ФОНЕТИКА	8
Звуки и буквы английского языка	8
Гласные звуки	8
Согласные звуки	9
Правила чтения звуков и буквосочетаний	10
Правила чтения некоторых буквосочетаний	10
Особенности чтения некоторых согласных	11
Чтение некоторых буквосочетаний согласных	13
Правила чтения некоторых гласных	14
Чтение некоторых буквосочетаний гласных	14
Чтение некоторых буквосочетаний согласных и гласных	15
МОРФОЛОГИЯ	16
Имя существительное	16
Падеж имён существительных	16
Род имён существительных	18
Категории имён существительных	18
Форма множественного числа имён существительных	19
Произношение суффиксов -s / -es имён существительных	24
Исчисляемые и неисчисляемые имена существительные	24
«Запутанные» существительные (Confusing nouns)	25
Артикль	26
Неопределённый артикль	26
Определённый артикль	29
Нулевой артикль	33
Употребление артиклей с географическими названиями	36
Местоимение	39
Характеристика местоимений	39
Личные местоимения	40
Притяжательные местоимения	43
Указательные местоимения	45
Неопределённые местоимения	47
Вопросительные местоимения и их производные	58
Относительные местоимения	63
Имя прилагательное	64
Классификация имён прилагательных по значению	64
Классификация имён прилагательных по составу	65
Степени сравнения имён прилагательных	66
Субстантивированные прилагательные	70
Порядок имён прилагательных в английском предложении	71
Наречие	73
Типы наречий	73
Классификация наречий по составу	74
Образование степеней сравнения наречий	75
Сравнительные конструкции с прилагательными и наречиями	76



Употребление наречий so / such	77
Устойчивые выражения с конструкциями so / such и as ... as	78
Наречия, обозначающие количество: many / much, few / a few, little / a little	79
Употребление наречий too / also / either / neither	80
Имя числительное	81
Классификация количественных числительных	81
Порядковые числительные	85
Дробные числительные	87
Имена числительные million / millions, hundred / hundreds, thousand / thousands	88
Написание чисел и дат	90
Предлог	91
Предлоги места at, in, on	91
Другие предлоги места	97
Предлоги направления	102
Предлоги времени	109
Устойчивые выражения с предлогами at, by, for, in, on, out, under	119
Предлоги после существительных	121
Предлоги после прилагательных	124
Предлоги после глаголов	126
Глагол	128
Формы английских глаголов	129
Виды английских глаголов	130
Правильные и неправильные глаголы	130
Временные формы глагола	131
Present Simple (настоящее простое)	131
Present Continuous (настоящее продолженное)	136
Present Perfect (настоящее совершённое)	141
Present Perfect Continuous (настоящее совершённое продолженное)	146
Past Simple (прошедшее простое)	148
Past Continuous (прошедшее продолженное)	153
Past Perfect (прошедшее совершённое)	155
Past Perfect Continuous (прошедшее совершённое продолженное)	158
Future Simple (будущее простое)	160
Future Continuous (будущее длительное)	163
Future Perfect (будущее совершённое)	164
Future Simple in the Past (будущее неопределённое время в прошедшем)	166
Личные формы глаголов в страдательном залоге	167
Различные способы выражения будущего времени	170
Неличные формы глаголов	175
Инфинитив и конструкция it takes ... to do smth	175
Complex Object (сложное дополнение)	180
Complex Subject (сложное подлежащее)	183
Герундий и конструкции с глаголами на -ing	184
Глаголы, после которых может употребляться и герундий, и инфинитив	189
Participle I and II (причастия первого и второго типов)	191
Phrasal verbs (фразовые глаголы)	193
Глагол to be	193

Глагол to break	196
Глагол to bring	197
Глагол to call	197
Глагол to carry	198
Глагол to come	199
Глагол to cut	201
Глагол to do	201
Глагол to drop	202
Глагол to fall	202
Глагол to get	203
Глагол to give	205
Глагол to go	205
Глагол to hand	207
Глагол to hold	207
Глагол to keep	208
Глагол to let	208
Глагол to look	209
Модальные глаголы и их эквиваленты	210
Виды и способы образования форм	210
Модальные глаголы can / could / be able to	211
Модальный глагол may	213
Модальный глагол must	215
Модальный глагол have to	216
Модальный глагол need	217
Модальные глаголы should / ought to	218
Модальный глагол would	219
Модальный глагол will	220
Модальный глагол shall	221
СИНТАКСИС	222
Коммуникативные типы предложений	222
Повествовательные предложения	222
Вопросительные предложения	223
Побудительные и отрицательные предложения	225
Предложения с оборотами It is и There is / There are	226
Предложения с начальным It is	226
Предложения с There is / There are	227
Сложные предложения и их виды	228
Сложносочинённое предложение	228
Сложноподчинённое предложение	229
Условные предложения и их типы	231
Союзы и союзные слова в условных предложениях	231
Нулевой тип условных предложений	233
I тип условных предложений	234
II тип условных предложений	235
III тип условных предложений	236
Смешанный тип условных предложений	237
Предложения с конструкцией I wish	238
Согласование времён и косвенная речь	240
Повелительное наклонение	240
Глаголы в косвенной речи	240


Изменение прямой речи на косвенную в повествовательном предложении	243
Косвенная речь в вопросительном предложении	246
Предложения с as ... as; not so ... as	250
As ... as	250
Not so ... as	250
Количество раз + as ... as	250
Предложения с neither ... nor; either ... or	251
Neither ... nor	252
Either ... or	252
Предложения со словами so / such	253
Эмфатические конструкции	254
Средства связи в тексте	256
ЛЕКСИКА	258
Способы образования слов в английском языке	258
Аффиксы как элемент словообразования	259
Аффиксы глаголов	259
Аффиксы существительных	261
Аффиксы прилагательных	269
Суффиксы наречий	276
Отрицательные префиксы	278
Многозначность лексических единиц	284
Антонимы, синонимы	284
Паронимы	291
Сочетаемость слов	293
Лексическое разнообразие английской речи	295
Пословицы и их аналоги в русском языке	295
Глагольные идиомы	297
Основные разговорные фразы	301
Сленговые слова	303
Популярные акронимы для интернет-чатов	305
ПРИЛОЖЕНИЕ	306
Таблица неправильных глаголов	306
Написание электронного письма в формате ОГЭ / ЕГЭ	311
Вступление	311
Основная часть	312
Заключительная часть	313
Примеры заданий по написанию электронного письма в формате ОГЭ / ЕГЭ	313
Написание эссе в формате ЕГЭ	315
Структура эссе	315
Пример задания на ЕГЭ	316
Написание резюме	318
Заполнение анкеты	319

ВВЕДЕНИЕ

Перед вами справочник, который поможет обобщить, систематизировать и закрепить знания по английскому языку за курс основной и средней школы. В книге рассмотрены следующие разделы курса: «Фонетика», «Морфология», «Синтаксис», «Лексика». Помимо этого, в конце пособия вы найдёте приложение, включающее в себя таблицу неправильных глаголов и материалы, которые помогут научиться писать электронное письмо, эссе, резюме. Весь теоретический материал систематизирован и сопровождается наглядными схемами и таблицами. Это обеспечит максимальную сконцентрированность внимания, эффективную и качественную подготовку по предмету.

Темы, представленные в пособии, соответствуют программам средних школ и включены в образовательный стандарт базового и профильного уровней, то есть присутствуют как в содержании государственного (итогового) контроля, так и в программах для поступающих в вузы.

На страницах книги читателя встретят различные персонажи, которые расскажут полезную информацию, что сделает процесс запоминания материала более увлекательным и продуктивным.



Пособие поможет учащимся и выпускникам при подготовке к школьным занятиям, различным формам текущего и промежуточного контроля, а также к сдаче государственной итоговой аттестации.

Книга будет полезна школьникам, студентам и учителям, а также всем, кто интересуется английским языком.




Желаем успехов!



☆ ФОНЕТИКА ☆

ЗВУКИ И БУКВЫ АНГЛИЙСКОГО ЯЗЫКА

Английский алфавит называют по первым трём буквам: ABC. В нём 26 букв, из которых 5 гласных (Aa, Ee, Ii, Oo, Uu) и 21 согласная (Bb, Cc, Dd, Ff, Gg, Hh, Jj, Kk, Ll, Mm, Nn, Pp, Qq, Rr, Ss, Tt, Vv, Ww, Xx, Yy, Zz).



В английской фонетической системе содержится 44 звука, которые делятся на 24 согласных и 20 гласных. Правильное произношение звуков в словах записано в словарях в транскрипциях.



Транскрипция — звуковая запись слова. Транскрипция пишется в квадратных скобках: banana — [bə'na:nə] — банан. В ней используются транскрипционные знаки: «'» — следующий слог ударный; «:» — гласный, стоящий перед этим знаком, долгий.

ГЛАСНЫЕ ЗВУКИ

Звуки	Буквы и сочетания	Примеры
[i:]	e, ee, ea, ie, ei	Be, he, see, bee, feed, sea, meat, field, chief, receive
[ɪ]	i, y	Fix, mix, lit, fit, sit, milk, system, happily, sunny
[e]	e, ea	Get, let, belt, felt, net, weather, bread
[ei]	a, ai, ay, ei, ey, ea	Fame, taste, paint, pay, say, eight, obey, steak, break
[æ]	a	Fat, rat, cat, travel, apple
[ʌ]	u, o, oo	But, gun, fun, love, dove, flood, blood
[a:]	ar, a	Far, car, dark, star, castle
[aɪ]	i, ie, y, uy	Fine, nice, tie, style, buy

Звуки	Буквы и сочетания	Примеры
[au]	ou, ow	Mouse, cow, now
[o]	o	Fox, frog, of, clock, knock
[o:]	or, o, aw, au, ough, al, augh	For, long, coffee, law, naughty, thought, taught
[oi]	oi, oy	Noise, voice, choice, toy, cowboy
[ou]	o, oa, ow	Bone, stone, tone, goat, boat, slow, show
[ju:]	u, ew, eu, ue, ui	Cute, tune, chew, new, neutral, suit
[u:]	u, o, oo, ew, ue, ui, ou	Rude, do, too, jewel, blue, fruit, bruit, glue, clue
[u]	oo, u, ou	Cook, book, put, should, could
[z:], [ə]	er, ur, ir, or, ar, ear, u, oo, ua, i	Letter, paper, burn, mirror, aqua, firm, girl, bird



Гласных букв всего 5, а гласных звуков намного больше. В английском языке у гласных букв существует четыре различных типа чтения, и в каждом из них гласные читаются по-разному — так и получается 17 звуков.

В I типе чтения (открытый слог) все гласные читаются так же, как произносятся в алфавите: а — [ei], е — [i:], i — [ai], о — [ou], у — [ju].

В II типе чтения (закрытый слог) эти же гласные читаются уже по-другому: а — [æ], е — [e], i — [i], о — [ɔ], у — [ʌ].

В III типе чтения (гласная + r + согласный) эти гласные дают следующие звуки: а — [ɑ:], е — [z:], i — [z:], о — [ɔ:], у — [z:].

И наконец, IV тип чтения (гласная + r + гласный): а — [eə], е — [iə], i — [aiə], о — [ɔ:], у — [juə].

СОГЛАСНЫЕ ЗВУКИ

Звуки	Буквы и сочетания	Примеры
[b]	b	Book, bread, bomb, bite, table, stable
[d]	d	Doubt, dog, bed, dwarf, dentist, dragon, dream
[f]	f, ph	Fame, fat, fitness, fine, fortune, phone, photo
[ʒ]	sure, sual, sion	Pleasure, leisure, usual, illusion
[dʒ]	j, g	Jogging, job, enjoy, gym, generous
[g]	g	Great, give, get, good
[h]	h, отсутствие звука	High, sigh, hen, heather, night

Звуки	Буквы и сочетания	Примеры
[l]	l	Land, leader, along, plump, bill
[m]	m	Make, mess, yummy, gum, swim
[n]	n	Neck, nest, annual, unless, noun
[p]	p	Pen, pig, person, applicant, apple
[s]	s	Sight, signature, assign, sense
[t]	t	Trust, table, beautiful, best
[v]	v	Vivid, vital, wave, above, vehicle
[z]	s, z, x	Girls, zoo, zero, example
[ʃ]	ch	Church, chair, achieve, chain, cheerful
[ʃ]	sh	Shy, shine, shore, ash, show
[θ]	th	Think, thing, thought
[ð]	th	Though, the, that
[ŋ]	ng	Along, among, longer
[w]	w	Waste, wonderful, wide, what, weather

ПРАВИЛА ЧТЕНИЯ ЗВУКОВ И БУКВОСОЧЕТАНИЙ

Особую сложность в произношении вызывают английские буквосочетания как гласных, так и согласных букв.



ПРАВИЛА ЧТЕНИЯ НЕКОТОРЫХ БУКВОСОЧЕТАНИЙ

EA

OUGH

[i:]	[e]	[ei]
Reach	Deaf	Break
Sea	Treasure	Great
Tea	Sweater	Steak

[ɔ:]	[ɔʊ]	[aʊ]
Ought	Although	Bough
Bought	Though	Drought

СЛОГИ

★ **Закрытый слог** состоит из одной гласной и оканчивается на согласный звук.

✓ Mom, in, must, dog, cat, night, brick, went.

★ **Открытый слог** состоит из гласного звука, за которым не следует согласный звук.

✓ My, type, site, try, fine, line, date.

★ **Слог с немой буквой e** состоит из гласного звука, за которым следует согласный звук и буква e, которая не произносится.

✓ Lake, fine, ice, nice, made, fame, Kate.

★ **Слог с сочетанием нескольких гласных звуков.**

✓ True, toy, lay, piece, free, bee, mail.

★ **Слог с сочетанием гласной буквы и буквы r.**

✓ Car, market, dear, pair, fair, hare, war, far.

★ **Ударный слог** — слог, на который падает ударение, то есть он выделяется интонацией.

✓ Mother — ['mʌ | ðə].

★ **Безударный слог** — слог без ударения, произносится короче.

✓ Window — ['wɪn | dəʊ].



ОСОБЕННОСТИ ЧТЕНИЯ НЕКОТОРЫХ СОГЛАСНЫХ

Г

★ На конце слов, а также перед согласными и гласными а, о, и произносится как [g].

✓ Go — [gəʊ], frog — [frʌg].

★ Перед е, i, у, кроме суффиксов -er и -est, букву g следует читать как [dʒ].

✓ Age — [eɪdʒ], page — [peɪdʒ].

ИСКЛЮЧЕНИЯ

Begin — [brɪ'gɪn], finger —
['fɪŋgə], forget — [fə'get], get —
[get], gift — [gift], girl — [gɜ:l],
tiger — ['taɪgə].

С

★ Перед е, i, у произносится как [s].

✓ Face — [feɪs].

★ Перед всеми остальными гласными и согласными буква с произносится как [k].

✓ Cat — [kæt].

★ Перед сочетаниями ion, ial, ian, ient, ion буква с произносится как [ʃ].

✓ Ocean — ['əʊʃ(ə)n].



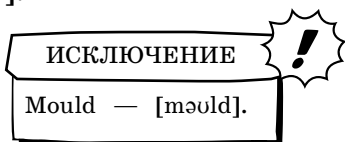
Может не произноситься в буквосочетаниях **nd**, **dn** в составных словах.

✓ Handsome — [ˈhæns(ə)m],
landmark — [ˈlænd)mɑ:k].

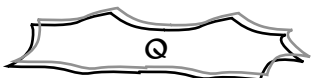


Не произносится в буквосочетаниях **alf**, **alk**, **alm**, **ould**.

✓ Should — [ʃʊd], chalk — [tʃɔ:k].



Mould — [məʊld].



★ В буквосочетании **qu** читается как [kw].

✓ Quickly — [ˈkwɪkli].

★ В буквосочетании **que** в конце слова, если это слово имеет французское происхождение, читается как [k].

✓ Technique — [tekˈni:k].



★ Не читается в конце слов, которые имеют французское происхождение.

✓ Bouquet — [buˈkeɪ].

★ Читается как [ð] в буквосочетании **th** между или перед гласными.

✓ Weather — [ˈweðə].

★ Читается как [θ] в буквосочетании **th** после соглас-

ных букв, в конце или начале слова, если эти слова не являются местоимениями.

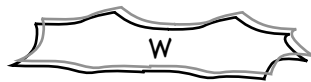
✓ Think — [θɪŋk], seventh — [ˈsevən], theatre — [ˈθiətə].

★ Читается как [ʃ] в буквосочетаниях **tion**, **tial**, **tient** после согласных букв.

✓ Portion — [ˈpɔ:ʃ(ə)n],
potential — [pəˈtenʃl], patient — [ˈpeɪʃ(ə)nt].

★ Читается как [tʃ] в буквосочетании **stion**, в буквосочетаниях **ture**, **tural**, **ture** в конце слова.

✓ Suggestion — [səˈdʒestʃən],
cultural — [ˈkʌltʃ(ə)r(ə)l],
picture — [ˈpɪktʃə], century — [ˈsentʃəri].



Не произносится в буквосочетаниях **aw**, **ow**, **ew**.

✓ Now — [naʊ], saw — [ˈsɔ:].



★ **P** не читается в начале слова перед **n** и **s**.

✓ Pneumonia — [njuˈməʊniə],
psychology — [saɪˈkɒlədʒi].

★ **B** не читается перед **t**.

✓ Debt — [det], doubt — [daʊt].

★ **B** и **n** не произносятся после **m**.

✓ Lamb — [læm], hymn — [hɪm].

★ G и k не читаются перед n.
 ✓ Reign — [rein], sign — [sain], knock — [nɒk], know — [nəʊ].

★ H не читается после w, кроме случаев, когда после w следует o.

✓ Why — [waɪ], whale — [weɪl], what — [wɒt], where — [weə], whistle — ['wɪsl], when — [wen].

★ W не читается перед r.
 ✓ Wrap — [ræp], wrong — [rɒŋ], wrestle — ['resl], wrest — [rest].

★ В конце слов при сочетании трёх согласных средняя согласная не читается (чаще всего в словах, оканчивающихся на -le, -en).

✓ Rustle — [rʌsl], wrestle — ['resl], christen — ['krɪsən], muscle — [mʌsl], thistle — [θɪsl], fasten — ['fɑ:sn], soften — ['sɒfən], whistle — ['wɪsl], castle — ['kɑ:sl], listen — [lɪsn].

Запомните слова, в которых h в начале слова не читается.

HOUR	HONOUR
HEIR	GHOST
HONEST	RHYME



ЧТЕНИЕ НЕКОТОРЫХ БУКВОСОЧЕТАНИЙ СОГЛАСНЫХ

Сочетания	Правила чтения
ck	[k] — black
ph	[f] — phone
sh	[ʃ] — she
ch	[tʃ] — children

Сочетания	Правила чтения
tch	[tʃ] — kitchen
nk	[ŋk] — drink
kn	[n] — know
gn	[n] — sign

Сочетания	Правила чтения
th	В артиклях и в середине слов — как звонкий [ð]: mother. В остальных случаях — как глухой [θ]: three
ng	Перед всеми гласными и согласными r, l, w произносится как [ŋg]: mango. В остальных случаях — как [ŋ]: sing



ПРАВИЛА ЧТЕНИЯ НЕКОТОРЫХ ГЛАСНЫХ

А

Открытый слог [eɪ] — lake.

Закрытый слог [æ] — hat.

ИСКЛЮЧЕНИЯ

Adult — [ˈædʌlt], again — [əgeɪn],
any — [ˈeni], banana — [bəˈnɑ:nə],
camel — [kæml], travel — [trævl],
dragon — [drægn], have — [hæv],
water — [ˈwɔ:tə], vase — [vɑ:z],
example — [ɪgˈzɑ:mpəl], ache —
[eɪk], moustache — [məˈstɑ:ʃ],
what — [wɒt].

Е

Открытый слог [i:] — evil.

Закрытый слог [e] — pen.

На конце слова **е** не читается:
lake — [leɪk], за исключением тех случаев, когда **е** — единственная гласная в слове:
be — [bi:].

И

Открытый слог [aɪ] — ice.

Закрытый слог [ɪ] — fit.

ИСКЛЮЧЕНИЯ

City — [ˈsɪti], finish — [ˈfɪnɪʃ],
live — [lɪv], give — [gɪv],
machine — [məˈʃi:n], river —
[ˈrɪvə], police — [pəˈli:s], ski —
[ski:], visit — [ˈvɪzɪt], magazine —
[mægəˈzi:n].

У

Открытый слог [ju:] — cute,
tune.

Закрытый слог [ʌ] — must,
bus.

ИСКЛЮЧЕНИЯ

Busy — [ˈbɪzi], study — [ˈstʌdi],
sugar — [ˈʃʊgə].

ЧТЕНИЕ НЕКОТОРЫХ БУКВОСОЧЕТАНИЙ ГЛАСНЫХ

Сочетания	Правила чтения
ou, oi	[ɔɪ] — annoy, poison
ei, ey	[eɪ] — grey, obey. НО: [e] — leisure; [i:] — receive, deceive, perceive; [aɪ] — either, neither, height; в неударной позиции: [ɪ] — turkey, money, jersey, [i:] — key
oo	[u:] — zoo, mood, balloon, noon. НО: перед г читается как [ʊə] — poor, как [ʊ] до буквы к — book, а также в словах foot, good, wood, stood, wool. ИСКЛЮЧЕНИЯ: [ʌ] — flood, blood; [ɔ:] — floor

Сочетания	Правила чтения
au, aw	[ɔ] — law, cause, awful, autumn
ou	[aʊ] — about, house, south. НО: [u:], [ʊ] — could, would, should, group; [ʌ] — couple, young, tough, enough, rough; [əʊ] — shoulder, dough; [ɔ:] — bought, ought, brought; [ɒ] — cough. В безударном положении: [ə] — nervous
ow	[aʊ] — down, aloud, flower. НО: [ɒ] — knowledge [əʊ] — know, flow, blow.
ea, ee	★ Под ударением — как [i:]: see. ★ Перед буквой r на конце слова — как [iə]: deer. ★ Перед буквой r в середине слова — как [ɜ:]: learn. ★ Перед d, l, th, nt сочетание ea читается как [e]: head. ИСКЛЮЧЕНИЯ: bear — [beə], break — [breɪk], coffee — ['kɒfi], great — [gret], pear — [peə], swear — [swəə], wear — [weə]
ai, ay	[eɪ] — day. ИСКЛЮЧЕНИЯ: chair — [tʃeə], fair — [feə], pair — [peə], said — [sed]
ew	[ju:] — new

Звуки [iə], [uə], [aɪ], [əʊ], [aʊ], [eɪ] называются дифтонгами. **Дифтонги** — сложные звуки, которые состоят из двух гласных тонов, произносимых слитно. Первый звук у дифтонга является слогообразующим и ударным, он главный, его называют ядром. Второй элемент носит название «глайд», он очень краткий.



В английской фонетике есть уникальное явление — трифтонги. **Трифтонги** — сложные звуки, которые состоят из трёх гласных тонов, произносимых слитно. Английских трифтонгов всего три: [aɪə], [aʊə], [juə].

ЧТЕНИЕ НЕКОТОРЫХ БУКВОСОЧЕТАНИЙ СОГЛАСНЫХ И ГЛАСНЫХ

Сочетания	Правила чтения
ar	[ɑ:] — park
or	★ Под ударением — как [ɔ:]: horse. ★ Без ударения — как [ə]: mirror
er, ir, ur	★ Под ударением — как [ɜ:]: bird. ★ Без ударения — как [ə]: under

МОРФОЛОГИЯ

ИМЯ СУЩЕСТВИТЕЛЬНОЕ



Имя существительное — часть речи, которая обозначает лицо или предмет и отвечает на вопросы **кто? что?**: a book, an orange, a tree, a dog, a boy, a woman.

ПАДЕЖ ИМЕН СУЩЕСТВИТЕЛЬНЫХ

В английском языке принято различать два падежа существительных: общий падеж (The Common Case) и притяжательный падеж (The Possessive Case).

Общий падеж похож на именительный падеж в русском языке, существительные отвечают на вопросы **кто? что?**.

- ✓ Dog — собака, Jack — Джек, mom — мама, sister — сестра, house — дом, bag — сумка.

Притяжательный падеж обозначает принадлежность предмета и отвечает на вопрос **чей?**. Форму притяжательного падежа могут иметь одушевлённые имена существительные, а также названия стран и городов, астрономические названия, объекты природы, периоды времени.

- ✓ Mum's umbrella — зонтик мамы, girl's toy — игрушка девочки, Moscow's underground — московское метро.
- ✓ Jack's bag is old. — Сумка Джека старая.
- ✓ The daughter of my mother's friend is studying with me. — Дочка подруги моей мамы учится вместе со мной.

ОБРАЗОВАНИЕ ФОРМ ПРИТЯЖАТЕЛЬНОГО ПАДЕЖА СУЩЕСТВИТЕЛЬНЫХ



В английском языке у существительных нет окончаний. Для образования притяжательного падежа используют апостроф «'» и суффикс -s.

'-s