

ПОЛИГЛОТ, ПЕРЕВОДЧИК, ПРОФЕССОР




ДМИТРИЙ
ПЕТРОВ

ДЕМЬЯН ПЕТРОВ
ИЛИАН ПЕТРОВ

АНГЛИЙСКИЙ ЯЗЫК ДЛЯ ДЕТЕЙ 7-12 ЛЕТ



 **БОМБОРА**
ИЗДАТЕЛЬСТВО
Москва

УДК 811.111(075)-053.2
ББК 81.2Англ-9
ПЗО

Петров, Дмитрий Юрьевич.
ПЗО Английский язык для детей, 16 уроков. Базовый курс /
Дмитрий Петров, Иллиан Петров, Демьян Петров. – Москва :
Эксмо, 2026. – 288 с. – (Иностранный язык, 16 уроков.
Самоучители от полиглота Дмитрия Петрова).

ISBN 978-5-04-228771-8

Английский дается вашему ребенку тяжело? Превратите его из сложного предмета в понятную и логичную систему. Этот самоучитель от знаменитого полиглота Дмитрия Петрова поможет выучить язык с нуля, подтянуть знания за каникулы и уверенно чувствовать себя на уроках. Подойдет детям в возрасте 7-12 лет.

Тут вы найдете 16 уроков, которые создадут надежную основу для дальнейшего изучения. Программа построена так, чтобы ребенок мог заниматься самостоятельно: материал объясняется простым языком, грамматика структурирована, новые слова вводятся постепенно и легко запоминаются. Уже через 16 уроков вы заметите результат – оценки станут выше, а ответы увереннее.

УДК 811.111(075)-053.2
ББК 81.2Англ-9

ISBN 978-5-04-228771-8

© Дмитрий Петров, Иллиан Петров, Демьян Петров,
текст, 2025
© Иллиан Петров, внутренние иллюстрации, 2026
© Оформление. ООО «Издательство «Эксмо», 2026

Содержание

Урок 1	5
Времена глагола	8
Спряжение глагола	10
TO PLAY, TO HELP, TO STUDY, TO SPEAK, TO SEE, TO LIVE, TO LOVE	11
Урок 2	23
Объектный падеж	24
It	26
Вопросительные слова	28
To like / to need	30
How much / how many	32
TO COME, TO GO, TO LIKE, TO NEED, TO WORK, TO WANT	34
Урок 3	41
To be	42
TO BE, TO DO, TO HAVE, TO BECOME, TO GET, TO START, TO FINISH, TO LEARN, TO UNDERSTAND	43
Урок 4	57
Множественное число существительных	58
Указательные местоимения	60
Артикль	62
TO RIDE, TO READ, TO SING, TO SWIM, TO GIVE, TO TAKE	68
Урок 5	75
Предлоги	76
Предлог «at»	80
TO WAIT, TO MEET, TO LOOK, TO WATCH, TO LISTEN, TO HEAR	87
Урок 6	91
Притяжательные местоимения	92
Притяжательный падеж	94
TO TELL, TO SAY, TO ASK, TO ANSWER, TO TRAVEL, TO GET	100
Урок 7	107
Прилагательные	108
Национальность	110
Сравнительные степени прилагательных	112
Цвета	114
TO REMEMBER, TO FORGET, TO STAY, TO LEAVE, TO THINK, TO WALK	118

Урок 8	125
Числительные	126
Порядковые числительные	128
Время	130
TO BUY, TO SELL, TO PAY, TO SPEND, TO CHOOSE, TO ORDER	134
Урок 9	141
Дни недели	142
Месяцы	144
Времена года	146
TO CLOSE, TO OPEN, TO INVITE, TO MOVE, TO VISIT, TO SEND	150
Урок 10	157
Годы	158
Периоды времени	160
TO LOSE, TO FIND, TO BRING, TO SLEEP, TO CHANGE, TO TRY	164
Урок 11	171
Повелительное наклонение	172
Союзы	174
TO EAT, TO DRINK, TO COOK, TO PUT, TO PREPARE, TO ENJOY	180
Урок 12	187
Слова-параметры	188
Неопределённые наречия	190
Предлоги	192
TO RUN, TO FLY, TO JUMP, TO CATCH, TO HIDE, TO FALL	196
Урок 13	203
Конструкция «There is» / «There are»	204
Конструкция «There is» / «There are»	206
Наречия	208
Наречия	210
TO TEACH, TO STOP, TO HURRY, TO WEAR, TO DRESS, TO SHOW	214
Урок 14	221
Модальные глаголы	224
Модальные глаголы	226
TO DANCE, TO BEGIN, TO SMILE, TO LAUGH, TO CRY, TO WORRY	230
Урок 15	237
Фразовые глаголы	238
Фразовые глаголы	240
TO USE, TO DECIDE, TO EXPLAIN, TO PROMISE, TO BELIEVE	246
Урок 16	253
Продолженное время	254
Стороны света	254
TO GROW, TO WIN, TO DRIVE, TO DREAM, TO FEEL, TO TURN	262
Ответы	269

УРОК **1**

A a	Эй	apple
B b	Би	bus
C c	Си	cat
D d	Ди	dog
E e	И	eagle
F f	Эф	fox
G g	Джи	grass
H h	Эйч	horse
I i	Ай	ice
J j	Джей	jungle
K k	Кей	key
L l	Эл	lemon
M m	Эм	monkey
N n	Эн	nose
O o	Оу	orange
P p	Пи	pen
Q q	Кью	queen
R r	Ар	rabbit
S s	Эс	snake
T t	Ти	tiger
U u	Ю	umbrella
V v	Ви	vase
W w	Дабл-ю	wallet
X x	Экс	x-ray
Y y	Уай	yoghurt
Z z	Зед	zoo

ee	[три:]	tree
igh	[найт]	night
oo	[му:н]	moon
sh	[шоп]	shop
tion	[стэйшн]	station
Так же читается окончание -sion		
th	[си'эта]	theatre
Буквосочетание th произносится шепелявое с или з: нужно коснуться плоским языком верхних зубов и выдуть воздух		
ch	[чэа]	chair
ck	[блэк]	black
kn	[ни:]	knee
В таком буквосочетании k в начале не читается		
gn	[ноум]	gnome
В таком буквосочетании g в начале не читается		
wh	[уайт]	white
w и wh произносятся следующим образом: губы округляются как при произнесении буквы y , и нужно постараться произнести букву v , не касаясь зубами губ.		
wh	[ху]	who
Wh перед o произносится [x]		

Времена глагола

Любое действие происходит в настоящем, прошедшем или будущем времени.



Он играл
в теннис вчера.



Ты играешь
в шахматы сейчас.



Они будут играть
в футбол завтра.

В будущем времени используется вспомогательный глагол **will**. В зависимости от формы предложения (утверждение, вопрос или отрицание) меняется его место в предложении.


В настоящем и прошедшем времени при образовании вопроса и отрицания используется вспомогательный глагол **do (does, did)**.

В отрицательных предложениях к вспомогательному глаголу добавляется частица **not**.

Рекомендуем запомнить сокращения. ↓

will not	[уил нот]	won't	[уоунт]
do not	[ду нот]	don't	[донт]
does not	[даз нот]	doesn't	[дазнт]
did not	[дид нот]	didn't	[диднт]

В настоящем и прошедшем нам помогают **do, does** и **did**.



Will помогает нам образовать будущее время.

WILL



I	[ай]	я
you	[ю]	ты, вы
he	[хи]	он
she	[ши]	она
it	[ит]	он, она, оно, это
we	[уи]	мы
they	[зей]	они

Спряжение глагола

Итак, глагол обозначает действие.

На вопрос **что делать?** отвечают глаголы с частицей **to**. Это неопределённая форма глагола:

to be [ту би] – быть

to do [ту ду] – делать

В настоящем времени в третьем лице единственного числа (**he / she / it**) в утвердительной форме к глаголу добавляется окончание «-s», «-es»:

to play – he **plays**

to watch – she **watches**

Если основа глагола заканчивается на «-y» с предыдущей согласной, то «y» изменяется на «i»:

to study – he **studies**

По способу образования утвердительной формы прошедшего времени глаголы делятся на правильные и неправильные.

Правильные глаголы образуют эту форму путем прибавления окончания «-d», «-ed»:

to live – **lived**

Неправильные глаголы образуют эту форму не по правилу, поэтому их следует запомнить отдельно:

to speak – **spoke**

to see – **saw**

TO PLAY [ту плэй] играть

	?			+		-		
будущее	Will	I you he she we they	play	I you he she we they	will play	I you he she we they	won't play	
настоящее	Do	I you we they	play	I you we they	play	I you we they	don't	play
	Does	he she		he she	plays	he she	doesn't	
прошлое	Did	I you he she we they	play	I you he she we they	played	I you he she we they	didn't	play

Переведите с русского на английский и запишите следующие предложения:

1. Я не буду играть.
2. Ты играешь?
3. Она будет играть?
4. Они играли.
5. Он играет.

Переведите предложения на английский язык.

1. Это не поможет.

.....

2. Я поговорю.

.....

3. Она не видела.

.....

4. Ты занимался?

.....

5. Они увидят?

.....

6. Он живёт.

.....

7. Мы не говорили.

.....

8. Вы видели.

.....

9. Мы не видим

.....

10. Это не помогает.

.....


Заполните слова в кроссворде

По горизонтали:

1. Они
3. Мы играли – **We**
5. Он
6. Она живёт – **She**

По вертикали:

2. Ты поговорил – **You**
4. Я увидел – **I**
5. Вы помогли – **You**
7. Она



Hello!

[хэ'лоу]

Привет! Здравствуйте!

How are you?

[хау а: ю]

Как дела?

Good afternoon!

[гуд 'афтэну]

Добрый день!

Good morning!

[гуд 'монин]

Доброе утро!

Good evening!

[гуд 'ивнин]

Добрый вечер!

Good night!

[гуд 'найт]

Доброй (спокойной) ночи!

Thank you!

[сэнк ю]

Спасибо!

Sorry.

['сори]

Извините.

You are welcome!

[ю а: 'вэлкам]

Пожалуйста!

Excuse me.

[икс'кьюз ми]

Простите.

What is your name?

[вот из ё нэйм]

Как тебя (Вас) зовут?

My name is...

[май нэйм из ...]

Меня зовут...

Nice to meet you.

[найс ту ми:т ю]

Приятно познакомиться.

Nice to see you.

[найс ту си: ю]

Рад тебя (Вас) видеть.

Запишите выражения, соответствующие картинкам.



.....



.....



.....



.....



.....